

Огляд фінансових ринків

01 липня 2024 р.

ЧАС ВИСОКОЇ НЕВИЗНАЧЕНОСТІ

Фокус - на вибори

Український експорт повільно відновлюється

МВФ завершила четвертий перегляд програми EFF

СВІТОВИЙ РИНОК

Минулий тиждень пройшов нейтрально для світових фінансових ринків, інвестори перебували в певній вичікувальній позиції щодо результатів президентських дебатів в США, даних з інфляції в США та виборів у Франції.

Перші дебати в четвер між президентом США Джо Байденом і республіканським суперником Дональдом Трампом вплинули на ринки акцій - вони закрилися із незначним зниженням. Аналітики зазначають, що інвестори намагаються думати про те, що станеться з президентськими виборами. Очікувалося, що після дебатів невизначеність зменшиться, проте вона тільки збільшилася.

Оприлюднені у п'ятницю дані показали, що в травні місячна інфляція (базовий індекс цін витрат на особисте споживання - індекс PCE) в США майже не змінилася, що є обнадійливим фактом після того, як сильне зростання цін на початку цього року викликало сумніви щодо ефективності монетарної політики ФРС.

Споживча довіра в США впала в травні: очікування щодо умов ведення бізнесу та доходів знизилися на тлі втоми від інфляції. Проте показники активності залишаються змішаними, а дані ФРБ Чикаго вказують на зростання завдяки незначному збільшенню індексу до 0,18.

Тижневі заявки на допомогу з безробіття в США впали до 233,0 тис не дотягнувши до очікуваних 236,0 тис.

Крім того, остаточна оцінка показала, що економіка США в I кварталі 2024 року зросла більше, ніж очікувалось - на 1,4% проти попередньої оцінки 1,3%. Експерти очікують, що у II кварталі економічне зростання США становитиме 2,0%.

Шокуюче голосування у Франції сколихнуло європейські ринки, оскільки ультраправі, які набрали найбільше голосів, а також лівий альянс, який посів друге місце, пообіцяли значне збільшення витрат. Інвестори занепокоєні, враховуючи і без того високий дефіцит бюджету Франції, який спонукав ЄС рекомендувати дисциплінарні заходи. Очікується, що фінансові ринки залишатимуться волатильними, враховуючи високу невизначеність щодо остаточних результатів наступного тижня.

Торги по парі євро – долар минулого тижня проходили в діапазоні 1,0666/1,0746 дол. США/євро.

www.pumb.ua

Департамент інвестиційного бізнесу
вул. Андріївська, 4, м. Київ, Україна 04070
тел. +38 044 231 7380

ЩОТИЖНЕВИЙ ЗВІТ

КУРСИ

Валюта	ост. знач.	тижн. зміна, %	міс. зміна, %	з поч. року, %
EUR/USD	1,0705	0,2	-1,6	-3,1
GBP/USD	1,2645	0,0	-0,9	-0,7
USD/UAH	40,4542	0,0	0,1	6,5

ІНДЕКСИ ФОНДОВИХ РИНКІВ

Індекс	ост. знач.	тижн. зміна, %	міс. зміна, %	з поч. року, %
S&P 500 (США)	5460,5	-0,1	2,9	14,5
FTSE 100 (ВБ)	8164,1	-0,9	-1,1	5,6
Dow Jones	39118,9	-0,1	0,7	3,8
Nasdaq	17732,6	0,2	4,2	18,1
MSCI (Сх.Євр.)	47,3	3,3	-0,7	5,5

КЛЮЧОВІ СТАВКИ

Ставка	ост. знач.	тижн. зміна, %	міс. зміна, %	з поч. року, %
Libor 6М, % річн	5,683	-0,4	-1,2	1,7
ФРС, % річн.	5,25-5,50	0,0	0,0	0,0
ЄЦБ, % річн.	4,250	0,0	-5,6	-5,6
НБУ, % річн.	13,000	0,0	-3,7	-13,3

ТОВАРНІ РИНКИ

Товар	ост. знач.	тижн. зміна, %	міс. зміна, %	з поч. року, %
Пшениця, дол./т	202,0	-3,8	-6,0	7,4
Brent, дол./барр.	85,0	0,8	1,8	12,0
Газ, евро/МВт*год	33,7	-2,2	-3,4	16,0
Золото, дол./унц.	2326,8	0,2	-1,5	12,8

Джерело: Bloomberg;

Платіжний баланс

Дефіцит поточного рахунку платіжного балансу в травні 2024 року становив 1,6 млрд дол. США. Формування дефіциту було обумовлено розширенням від'ємного сальдо торгівлі товарами за рахунок вищих обсягів їх імпорту та відсутністю грантової допомоги від міжнародних партнерів.

Експорт товарів у травні 2024 року зріс на 11,6% та його обсяги становили 3,3 млрд дол. США. Експорт збільшився насамперед за рахунок продовольчих товарів (на 24,9%) а саме: зернових культур (на 34,3%), олій та жирів (на 38,9%) та продукції харчової промисловості (на 14,2%). Водночас на 24,5% скоротився експорт насіння олійних. У свою чергу, експорт збільшився за такими товарними групами: продукцією хімічної промисловості – на 25,7%; мінеральними продуктами – на 12,4%; (у тому числі за рахунок руд) – на 41,4%; промисловими товарами – на 7,2%. Водночас скоротився експорт: продукції машинобудування – на 27,6%; продукції металургії – на 12,1%; деревини та виробів з неї – на 16,0%.

У травні 2024 року в номінальному вимірі експорт товарів зріс майже за всіма регіонами світу, з них найбільше – до країн Азії. Також збільшився експорт до Америки, Африки та країн СНД. Водночас скоротився експорт до країн ЄС.

Імпорт товарів у травні 2024 року зріс на 12,8% та його обсяги становили 5,5 млрд дол. США. Енергетичний імпорт зріс на 18,7% в основному за рахунок зростання імпорту нафтопродуктів та електроенергії. Водночас неенергетичний – збільшився на 11,9%. Зростання було забезпечене за рахунок: продукції машинобудування – на 39,0%; чорних та кольорових металів – на 27,5%; продовольчих товарів: – на 7,8%; деревини та виробів з неї – на 35,6%. Водночас скоротився імпорт: продукції хімічної промисловості: – на 0,6%; промислових товарів – на 1,8%.

У травні 2024 року в номінальному вимірі імпорт товарів зріс майже за всіма регіонами світу: найбільше – з країн ЄС та Азії. Також збільшився імпорт з країн Америк та Африки. Натомість скоротився імпорт товарів з країн СНД.

Обсяги приватних грошових переказів зменшилися на 8,2% та становили 0,9 млрд дол. США. Загалом офіційними каналами надіслано на 6,9% переказів менше ніж у травні минулого року, зі свого боку потік через неформальні канали зменшився на 9,6% порівняно з травнем минулого року.

Чисте запозичення від зовнішнього світу (сумарне сальдо поточного рахунку та рахунку операцій з капіталом) становило 1,6 млрд дол. США.

Чистий відплив за фінансовим рахунком становив 1,8 млрд дол. США і був зумовлений відпливом за операціями приватного сектору.

Чистий приплив прямих іноземних інвестицій оцінено в 106,0 млн дол. США.

Чисте збільшення зовнішньої позиції банківського сектору за портфельними та іншими інвестиціями становило 243,0 млн дол. США.

Чисте збільшення зовнішньої позиції реального сектору (без урахування прямих іноземних інвестицій) становило 1,7 млрд дол. США.

Платіжний баланс у травні зведено з дефіцитом у 3,4 млрд дол. США.

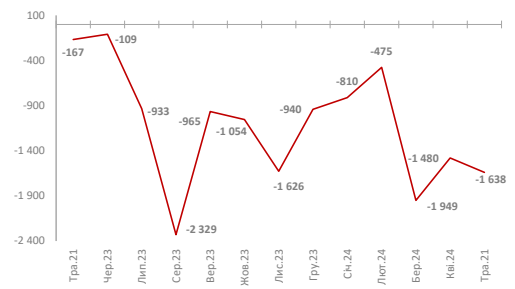
Джерело: НБУ

ОСТАННІ МАКРОЕКОНОМІЧНІ ДАНІ

Показник	Значення
Сальдо рахунку поточних операцій у травні 2024 року, млрд дол. США	-1,6

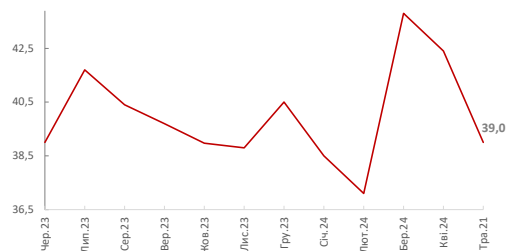
Джерело: НБУ

ДИНАМІКА САЛЬДО РАХУНКУ ПОТОЧНИХ ОПЕРАЦІЙ (млн дол. США)



Джерело: НБУ

МІЖНАРОДНІ РЕЗЕРВИ (млрд дол. США на кінець періоду)



Джерело: НБУ

РИНОК ОБЛІГАЦІЙ ТА ДЕРЖАВНІ ФІНАНСИ

25 червня на плановому аукціоні Міністерства фінансів з розміщення ОВДП інвесторам були запропоновані ті ж серії цінних паперів, що й на попередньому аукціоні. Зокрема три випуски, номіновані у гривні та один – в доларах США. Більшу частину коштів було залучено від розміщення валютних ОВДП. Вартості залучення не зазнали суттєвих змін в очікуванні на перегляд макропрогнозу НБУ.

Попит на військові ОВДП із терміном обігу один рік складався із 23 заявок на загальну суму 4,2 млрд грн (за номінальною вартістю) зі ставками 14,50 – 15,00% річних. Обмеження для даного випуску становило 4,0 млрд грн. Встановлений рівень дохідності – 14,74% річних. Міністерство фінансів відхилило 2 заявки.

Попит на дворічні військові ОВДП складався із 17 заявок на загальну суму 0,3 млрд грн (за номінальною вартістю) зі ставками 15,25 – 15,40% річних. Обмеження для даного випуску становило 4,0 млрд грн. Встановлений рівень дохідності – 15,40% річних. Міністерство фінансів задовольнило всі заявки.

Трирічні ОВДП (невійськові) мали попит із 25 заявок на загальну суму 2,4 млрд грн (за номінальною вартістю) зі ставками 16,60 – 16,80% річних. Обмеження для даного випуску становило 5,0 млрд грн. Встановлений рівень дохідності – 16,80% річних. Міністерство фінансів задовольнило всі заявки.

Попит на військові валютні ОВДП із терміном обігу один рік складався із 131 заявки на загальну суму 0,3 млрд дол. США (за номінальною вартістю) зі ставками 4,49 – 5,00% річних. Обмеження для даного випуску становило 0,2 млрд дол. США. Встановлений рівень дохідності – 4,66% річних. Міністерство фінансів відхилило 1 заявку.

За результатами проведення розміщень ОВДП 25 червня до державного бюджету залучено 15,1 млрд грн (за курсом НБУ).

За минулий тиждень обсяг ОВДП в обігу зменшився на 4,1 млрд грн, і, за підсумками 28 червня 2024 року, загальна сума становила 1 640,7 млрд грн (за сумою основного боргу).

Поточного тижня заплановано погашення одного випуску ОВДП загальною сумою 10,2 млрд грн (06 липня).

У червні виконання місячного розпису доходів загального фонду держбюджету за оперативними даними становить 112,3% (+ 15,7 млрд грн). У цілому за оперативними даними за підсумками червня 2024 року до загального і спеціального фондів державного бюджету надійшло 228,6 млрд грн податків, зборів та інших платежів.

ОПЕРАЦІЇ НБУ

Загальна сума купівлі депсертифікатів учасниками ринку минулого тижня становила 1,833 трлн грн із них 1,825 трлн грн – депозитні сертифікати овернайт (ставка – 13,00% річних).

Постійно діючою лінією рефінансування НБУ (овернайт) у період 24 – 28 червня банки не користувалися.

28 червня відбувся тендер з розміщення депозитних сертифікатів, за результатами якого були задоволені заявки 21 банку на суму 8,3 млрд грн за процентною ставкою 16,00% річних строком до 91 дня.

Сальдо операцій Державного казначейства у період 24 – 28 червня становило 52,4 млрд грн.

Джерело: Міністерство фінансів України, НБУ

РЕЗУЛЬТАТИ РОЗМІЩЕННЯ ОВДП

Дата аукціону	Вид ОВДП	Серед. зваж. ставка	К-ть поданих / задовол. заявок	Залуч. сума, млн
25 чер.	392 дн.	14,71%	23/21	3996,69
25 чер.	714 дн.	15,32%	17/17	312,86
25 чер.	1323 дн.	16,80%	25/25	2552,37
25 чер.	400 дн.	4,62%	131/130	203,78*

* млн дол. США

Джерело: Міністерство фінансів України

СТРУКТУРА ВЛАСНИКІВ ОВДП

Власник	ост. знач., млрд грн	тижн. зміна, %	міс. зміна, %	з поч. року, %
НБУ	677,6	0,0	0,0	-1,8
Банки	712,4	0,5	2,9	8,2
Юр. особи	158,7	-2,7	-2,8	14,3
Тер. громади	0,5	-49,0	-64,0	-73,5
Фіз. особи	58,4	1,4	-8,1	9,8
Нерезиденти	33,0	-9,1	-10,1	-24,3

Джерело: НБУ

ІНДИКАТОРИ РИНКУ

Назва індикатору	ост. знач.	тижн. зміна, %	міс. зміна, %	з поч. року, %	
Залишки на к/р банків, млрд грн	278,4	22,8	25,4	44,9	
Рефінансування НБУ, млрд грн	32,1	-0,1	-0,1	-3,1	
Депозитні сертифікати НБУ	О/Н, млрд грн	355,6	-7,7	-13,3	-23,6
	3 міс, млрд грн	150,3	5,9	-1,7	-13,9
	Всього, млрд грн	505,9	-4,0	-7,9	-17,8

Джерело: НБУ

МІЖБАНКІВСЬКИЙ КРЕДИТНИЙ РИНОК

На міжбанківському кредитному ринку ставки на кредити овернайт в національній валюті перебували у діапазоні 12,50 – 13,50% річних, а Український індекс міжбанківських ставок овернайт (UONIA) 24 червня становив 13,0127% річних, 25 – 28 червня – 13,0000% річних.

ВАЛЮТНИЙ РИНОК

Минулого тижня на валютному ринку спостерігався незначний дисбаланс між попитом та пропозицією валюти. Дотримуючись політики керованої гнучкості, Національний банк згладжував курсові коливання вже звичними інтервенціями на міжбанківському ринку.

Торги на міжбанківському валютному ринку України минулого тижня проходили в таких діапазонах: у понеділок 24 червня – 40,60/40,65 грн/дол. США, у вівторок 25 червня – 40,55/40,70 грн/дол. США, у середу 26 червня – 40,46/40,59 грн/дол. США, у четвер 27 червня – 40,42/40,59 грн/дол. США, у п'ятницю 28 червня – 40,40/40,55 грн/дол. США. У підсумку у п'ятницю 28 червня середньозважений курс на міжбанківському ринку був зафіксований на рівні 40,4542 грн/дол. США.

В період 24 – 28 червня НБУ під час валютних інтервенцій продав банкам 670,90 млн дол. США та купив у банків 0,49 млн дол. США.

Загальний обсяг продажу валюти на міжбанківському ринку минулого тижня становив 1,3 млрд дол. США.

ФІНАНСОВИЙ РИНОК

17 червня 2024 року в торговельній системі АТ «ФОНДОВА БІРЖА ПФТС» розпочалися торги валютними свопами. До торгів допущені наступні валютні свопи:

- долар США - українська гривня (тікер: USDUAH);
- євро - українська гривня (тікер: EURUAH).

Відтепер торги в режимі «Свопи з контролем ризиків» проходитимуть кожного торговельного дня з 10:00 до 16:25.

Програмно-технічний комплекс Біржі було підготовлено до запровадження укладання валютних свопів: налаштовано новий режим в торговельній системі Біржі з урахуванням встановлених параметрів свопів; адаптовано термінал учасника торгів; налаштовано файловий обмін з РЦ; внесено зміни до бекофісу Біржі стосовно допуску до торгів нових інструментів, вимог до учасників торгів, торговельних рахунків, моніторингу процесу торгів, процесу формування біржових звітів щодо укладених контрактів, інформаційних звітів стосовно результатів торгів, звітності в НКЦПФР (з урахуванням відповідей НКЦПФР на запити щодо роз'яснень існуючих норм регулювання), відображення інформації щодо результатів торгів на сайті Біржі, щоденної розсилки учасникам торгів інформації стосовно нового режиму протягом торговельного дня тощо.

Національний банк України відкликав банківську ліцензію в АКЦІОНЕРНОГО ТОВАРИСТВА «АЛЬПАРІ БАНК» (далі – АТ «АЛЬПАРІ БАНК») та виключив відомості про АТ «АЛЬПАРІ БАНК» із Державного реєстру банків. Відповідне рішення № 235-рш Правління Національного банку ухвалило 27 червня 2024 року.

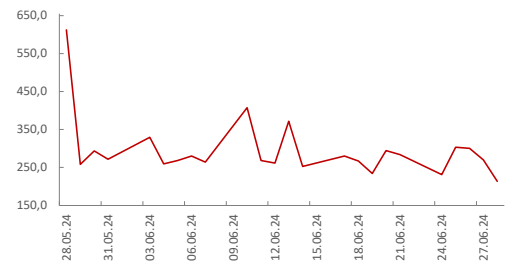
Джерело: НБУ, ПФТС

КУРС НБУ (грн/дол. США; грн/євро)



Джерело: НБУ

ОБ'ЄМ ТОРГІВ (млн дол. США)



Джерело: НБУ

МІЖНАРОДНЕ СПІВРОБІТНИЦТВО

25 червня у Люксембурзі розпочалася перша міжурядова конференція щодо вступу України в ЄС, яка дає офіційний старт перемовинам про членство України в Європейському Союзі.

Проведення цього заходу вважається юридичним початком переговорів між державою-кандидатом та урядами держав – членів ЄС для обговорення та узгодження положень майбутньої угоди про вступ до ЄС.

27 червня до Державного бюджету України надійшов транш безумовного фінансування (Pre – financing) обсягом 1,9 млрд євро від Європейського Союзу. Кошти передбачені фінансовим інструментом ЄС Ukraine Facility.

Наступні транші в межах Інструменту Україна отримуватиме щоквартально, за умови виконання індикаторів визначених у Плані України.

28 червня Виконавча рада Міжнародного валютного фонду завершила четвертий перегляд програми в рамках Механізму розширеного фінансування для України (Extended Fund Facility - EFF).

Успішний перегляд відкриває Україні шлях до отримання траншу фінансування EFF обсягом близько 2,2 млрд доларів США (1,66 млрд СПЗ) вже найближчим часом. Таким чином, загальний обсяг залучених коштів у межах програми EFF сягне близько 7,6 млрд дол. США.

У період з 23 по 28 червня 2024 року у Сінгапурі відбувалося Пленарне засідання Групи з розробки фінансових заходів боротьби з відмиванням грошей (FATF).

Відповідно до офіційної інформації FATF за наслідками Пленарного засідання, зупинення членства рф у FATF залишається в силі. У продовження заяв, опублікованих з березня 2022 р., FATF повторно наголошує, що всі юрисдикції повинні бути пильними щодо поточних та нових ризиків обходу заходів, вжитих проти рф з метою захисту міжнародної фінансової системи. Однак до чорного списку рф знову не внесли.

FATF також ухвалила заяву, в якій попередила всі країни про посилення фінансових зв'язків Північної Кореї з міжнародною фінансовою системою і нагадала про серйозні загрози, які це створює для фінансування розповсюдження зброї масового знищення. FATF наголосила на необхідності жорсткого застосування цільових фінансових санкцій проти Північної Кореї та припинення будь-яких кореспондентських відносин з банками КНДР.

КОТИРУВАННЯ НА СВІТОВИХ РИНКАХ

Name	Coupon	Maturity	Bid Price	Ask Price	Ask YTM	Cur
Ukraine-2022	7,75	01.09.2024	31,62	32,77	1 595,68	USD
Ukraine-2023	7,75	01.09.2025	31,63	32,54	162,86	USD
Ukraine-2024	8,99	01.02.2026	32,07	33,16	119,59	USD
Ukraine-2024	7,75	01.09.2026	30,45	31,70	86,90	USD
Ukraine-2025	7,75	01.09.2027	30,34	31,41	62,90	USD
Ukraine-2026	6,75	20.06.2028	27,95	28,65	52,45	EUR
Ukraine-2026	7,75	01.09.2028	30,61	31,39	51,15	USD
Ukraine-2027	7,75	01.09.2029	30,58	31,41	44,33	USD
Ukraine- 2028	9,75	01.11.2030	32,04	32,77	42,57	USD
Ukraine- 2030	4,38	27.01.2032	26,00	26,98	30,48	EUR
Ukraine-2032	7,38	25.09.2034	28,41	29,40	31,91	USD
Ukraine-2033	7,253	15.03.2035	28,55	29,35	31,25	USD
Ukreximbank	9,75	22.01.2025	92,72	96,48	16,65	USD
Oschadbank	9,63	20.03.2025	93,20	95,13	17,08	USD
Metinvest BV	5,63	17.06.2025	90,39	92,91	13,79	EUR
Metinvest BV	8,50	23.04.2026	78,70	80,66	22,02	USD
Metinvest BV	7,65	01.10.2027	68,73	70,16	20,70	USD
Metinvest BV	7,75	17.10.2029	65,39	67,41	17,42	USD
DTEK Renew.	8,50	12.11.2024	71,58	74,33	106,02	EUR
DTEK Finance	7,00	31.12.2027	47,76	48,02	33,53	USD
MHP Lux SA	6,95	03.04.2026	82,22	83,45	18,41	USD
MHP Lux SA	6,25	19.09.2029	70,89	72,06	13,97	USD
Kernel Holding	6,50	17.10.2024	89,45	93,15	31,95	USD
VF Ukraine	6,20	11.02.2025	88,68	90,11	27,70	USD
Ukraine Railways	8,25	09.07.2024	74,72	78,64	22,18	USD
Ukraine Railways	7,875	15.07.2026	69,88	74,16	17,25	USD
NAK Naftogaz	7,13	19.07.2024	83,09	83,32	17,32	EUR
NAK Naftogaz	7,625	08.11.2026	74,90	76,33	15,11	USD
NPC Ukrenergo	6,875	09.11.2026	35,58	37,64	37,83	USD
SA Ukravtodor	6,25	24.06.2030	27,08	28,88	36,85	USD

Джерело: Bloomberg

МАКРОЕКОНОМІЧНІ ПОКАЗНИКИ УКРАЇНИ

Показник	2019	2020	2021	2022	2023	2024
ВВП, % р/р	3,2	-4,0	3,4	-29,1 (попередня оцінка)	5,3 (попередня оцінка)	6,5 (I квартал, попередня оцінка)
Промислове виробництво, % рік до року	-0,5	4,8	1,1	2,3 (лютий)	-	-
Інфляція споживчих цін, % рік до року	4,1	5,0	10,0	26,6	5,1	3,3 (травень)
Інфляція цін виробників, % рік до року	-7,4	14,5	62,2	53,5 (лютий)	-	-
Платіжний баланс (зведений), млрд дол. США	6,0	2,0	0,5	-2,9	9,5 (попередня оцінка)	-3,4 (травень)
Рахунок поточних операцій платіжного балансу, млрд дол. США	-4,1	5,3	-2,1	8,6	-9,8 (попередня оцінка)	-1,6 (травень)
Сальдо торгового балансу (товари та послуги), млрд дол. США	-12,5	-2,4	-3,0	-23,8	-37,7 (попередня оцінка)	-2,8 (травень)
Міжнародні резерви, на кінець періоду, млрд дол. США	25,3	29,1	30,9	28,5	40,5	39,0 (травень)
Зовнішній борг, млрд дол. США	121,7	125,7	129,7	131,0	145,4 (IV квартал попередня оцінка)	-
Активи банківської системи (зміна з початку року, %)	9,9	18,9	12,8	14,6	25,14	4,2 (січень-травень)
Обмінний курс, на кінець періоду, грн./дол. США	23,69	28,27	27,28	36,57	36,98	40,54 (червень)
Обмінний курс, середній за період, грн./дол. США	25,85	26,96	27,28	32,37	36,58	39,01 (січень-червень)

Джерело: Державна служба статистики України, НБУ

Показник/товар	Опис
S&P 500	Фондовий індекс, в кошику якого 500 вибраних акціонерних компаній США, що мають найбільшу капіталізацію
FTSE 100	Провідний індекс Британської фондової біржі. Ґрунтується на курсах акцій 100 компаній з найбільшою капіталізацією, які мають котировки на Лондонській фондовій біржі
MSCI	Фондовий індекс, розраховується за підсумками торгів на ринках Східної Європи, що розвиваються
Dow	INDU Index - промисловий індекс Доу-Джонса. Це виважене за ціною середнє значення акцій 30 компаній 'блакитних фішок', які зазвичай є лідерами у своїй галузі. З 1 жовтня 1928 року цей індекс є найпоширенішим ринковим індикатором.
Nasdaq	NASDAQ Composite Index (CCMP Index). Це виважений за капіталізацією індекс ряду акцій з усіх трьох рівнів NASDAQ: Global Select, Global Market і Capital Market. Цей індекс було створено 5 лютого 1971 р.
Нафта Brent	COA Comdty Crude Oil, Brent Active Contract/Всі активні контракти на нафту марки Brent. Brent - еталонна марка нафти, що добувається в північному морі
Газ TTF	ICE Endex Dutch TTF Gas Spot Price. Газ для фізичної доставки в Голландський центр передачі прав власності (TTF)
Пшениця	Індекс GRXPUAFW AGRO Index. Ціна на українську пшеницю (FOB Black Sea Port Export Price)
Золото	Індекс GOLDS Comdty

ДЕПАРТАМЕНТ ІНВЕСТИЦІЙНОГО БІЗНЕСУ

Стадник Антон
Директор департаменту
+38 044 231 7046
anton.stadnik@fuib.com

Марченко Максим
Начальник Управління по роботі з
фінансовими інститутами
Maxim.Marchenko@fuib.com

Хіміч Наталія
Аналітичний відділ
+38 044 231 7380
nataliya.khimich@fuib.com

Лисянська Олена
Аналітичний відділ
+38 044 231 7380
olena.lysyanska@fuib.com

СЛУЖБА КОМУНІКАЦІЙ

pr@fuib.com

При підготовці даного матеріалу використовувалася інформація з публічних джерел, що заслуговують, на наш погляд, довіри. Оцінки та прогнози, висловлені в цьому огляді, є приватною думкою наших співробітників. Даний матеріал носить виключно інформаційний характер і не повинен розглядатися як пропозиція до вчинення будь-яких угод з цінними паперами або як керівництво до інших дій. Інформація дійсна тільки на дату публікації.