

Огляд фінансових ринків

12 червня 2023 р.

ЙМОВІРНІСТЬ МОНЕТАРНОЇ ПАУЗИ

**Центробанки прийматимуть зважені рішення
Споживча інфляція в Україні скорочується
В Україні вперше зареєстрували випуск кредитних нот**

СВІТОВИЙ РИНОК

На світових фінансових ринках спостерігався піднесений настрій, провідні індекси акцій знаходилися біля річних максимумів напередодні тижня, насиченого рішеннями по відсотковим ставкам провідних центробанків. Проте фокус уваги інвесторів спрямований на дані щодо інфляції в США та рішення ФРС щодо грошово-кредитної політики.

У вівторок 13 червня буде опубліковано звіт щодо індексу споживчих цін за травень, який вийде лише за кілька годин до початку дводенного засідання Федерального комітету з відкритих ринків (FOMC), кульмінацією якого стане рішення про ставку у середу. Аналітики загалом очікують збереження розміру ключової процентної ставки на чинному рівні. Наразі очікується, що FOMC оголосить про паузу у циклі підвищення ставок ФРС після того, як він підвищував процентні ставки після завершення кожного зі своїх попередніх 10 засідань. Дані щодо інфляції у вівторок можуть змінити цей прогноз.

Кількість первинних заявок на отримання допомоги з безробіття в США згідно зі звітом від 08 червня становила 261 тис. проти очікуваного зростання на 235 тис. грн. Зростання кількості заявок з безробіття досягло найвищого рівня з жовтня 2021 року. Це означає, що ринок праці починає демонструвати ознаки охолодження. Така тенденція також сприяє пом'якшенню грошово-кредитної політики.

Цього ж тижня відбудеться і засідання ЄЦБ – 15 червня, на якому, згідно з консенсус – прогнозами, три основні процентні ставки будуть знову підвищені на 25 б.п.

Економіка країн Єврозони в I кварталі 2023 року знизилася на 0,1% у порівнянні з попереднім кварталом. Попередньо повідомлялося про підвищення ВВП у січні – березні на 0,1%. У річному вимірі ВВП країн Єврозони зріс на 1,0% (попередні дані – зростання на 1,3%). Також переглянуто дані про ВВП за IV квартал 2022 року в гірший бік: економіка Єврозони також знизилася на 0,1% у поквартальному вимірі (раніше повідомлялося про нульову зміну). Зменшення ВВП за підсумками двох кварталів поспіль свідчить про рецесію в економіці. Спад економік країн Єврозони протягом двох кварталів поспіль відзначено вперше з часів пандемії COVID-19. За даними Євростату, слабкість Єврозони в I кварталі зумовлена падінням державних витрат і витрат домогосподарств. Запаси зробили негативний внесок, тоді як торгівля підтримала виробництво.

Торги по парі євро – долар минулого тижня проходили в діапазоні 1,0667/1,0787 дол. США/євро.

www.pumb.ua

Департамент інвестиційного бізнесу
вул. Андріївська, 4, м. Київ, Україна 04070
тел. +38 044 231 7380

ЩОТИЖНЕВИЙ ЗВІТ

КУРСИ

Валюта	ост. знач.	тижн. зміна, %	міс. зміна, %	з поч. року, %
EUR/USD	1,0780	0,2	-1,6	1,1
GBP/USD	1,2572	1,0	-0,4	4,0
USD/UAN	36,5686	0,0	0,0	0,0

ІНДЕКСИ ФОНДОВИХ РИНКІВ

Індекс	ост. знач.	тижн. зміна, %	міс. зміна, %	з поч. року, %
S&P 500 (США)	4298,9	0,4	4,4	12,0
FTSE 100 (ВБ)	7562,4	-0,6	-2,6	1,5
Dow	33876,8	0,3	0,9	2,2
Nasdaq	13259,1	0,1	8,9	26,7
MSCI (Сх.Євр.)	38,4	2,8	3,9	21,8

КЛЮЧОВІ СТАВКИ

Ставка	ост. знач.	тижн. зміна, %	міс. зміна, %	з поч. року, %
Libor 1Y, % річн	5,784	2,2	9,2	5,5
ФРС, % річн.	5,00 - 5,25	0,0	0,0	16,7
ЄЦБ, % річн.	3,750	0,0	0,0	50,0
НБУ, % річн.	25,000	0,0	0,0	0,0

ТОВАРНІ РИНКИ

Товар	ост. знач.	тижн. зміна, %	міс. зміна, %	з поч. року, %
Пшениця, дол./т	200,0	-2,4	-13,0	-21,6
Brent, дол./барр.	74,8	-1,8	-3,2	-10,6
Газ, евро/МВт*год	31,5	31,3	-14,8	-51,5
Золото, дол./унц.	1961,2	0,7	-3,6	7,5

Джерело: Bloomberg

ВВП

Згідно з даними Державної служби статистики України реальний ВВП у I кварталі 2023 року збільшився порівняно з попереднім кварталом на 2,4% (з урахуванням сезонного фактору), а порівняно з I кварталом 2022 року – зменшився на 10,5%. Це значно краще ніж попередні оцінки Мінекономіки (- 14,1%) .

Економіка України адаптується та відновлюється більш швидкими темпами. Підтримкою для бізнесу та населення лишаються заходи Уряду щодо стабілізації ситуації в енергетиці та вирішенні логістичних проблем у тому числі, з доступом до окремих морських портів в рамках зернової угоди.

Покращенню ситуації сприяє реалізація програм відновлення та підтримки підприємств, які полегшують доступ до фінансових ресурсів, зокрема, програми «Доступні кредити 5-7-9%» та грантових програм під загальною назвою «єРобота», фінансування суттєвих обсягів капітальних видатків на відновлення зруйнованої інфраструктури, житлових та соціальних об'єктів. Все це стає можливим в тому числі завдяки міжнародній допомозі, яку надають країни-партнери.

Водночас військова агресія продовжує формувати нові шоки та випробування. Спостерігалась затримка роботи зернового коридору, експортери відчували на собі обмежувальні заходи з боку країн сусідів на імпорт та транзит українських сільськогосподарських товарів, до них додаються наразі наслідки терористичного акту – руйнування Каховської ГЕС.

В таких складних обставинах Уряд продовжує активно знаходити шляхи вирішення проблем, приймати заходи для подолання негативних наслідків та забезпечення умов розвитку економіки для посилення руху у напрямку перемоги.

Споживчі ціни

Інфляція на споживчому ринку у травні 2023 року порівняно із квітнем 2023 року становила 0,5%, з початку року – 3,8%, порівняно із травнем 2022 року – 15,3%.

Базова інфляція у травні 2023 року порівняно із квітнем 2023 року становила 0,3%, з початку року – 3,3%.

На споживчому ринку у травні ціни на продукти харчування та безалкогольні напої зросли на 0,9%. Найбільше (на 8,7% та 5,6%) подорожчали фрукти та овочі. На 1,7–0,2% зросли ціни на м'ясо та м'ясопродукти, безалкогольні напої, рибу та продукти з риби, сири, масло. Водночас на 22,7% подешевшали яйця, на 3,2–0,2% знизилася ціни на продукти переробки зернових, сало, рис, соняшкову олію, цукор, макаронні вироби, молоко.

Ціни на алкогольні напої та тютюнові вироби підвищилися на 1,2%, у т.ч. на тютюнові вироби – на 1,3%, алкогольні напої – на 1,2%.

Одяг і взуття подешевшали на 1,6%, зокрема, взуття – на 1,9%, одяг – на 1,4%.

Зростання цін у сфері охорони здоров'я на 0,8% відбулося в першу чергу за рахунок подорожчання фармацевтичної продукції на 1,0%.

Ціни на транспорт знизилися на 1,1% в основному через здешевлення палива та мастил на 2,5%.

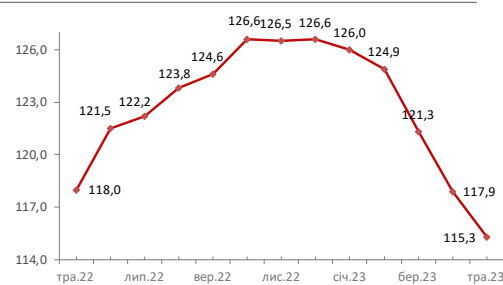
Джерело: НБУ, Державна служба статистики, Міністерство економіки України

ОСТАННІ МАКРОЕКОНОМІЧНІ ДАНІ

Показник	Значення
Зміна реального ВВП у I кварталі 2023 року, % до IV кварталу 2022 року	2,4
Зміна реального ВВП у I кварталі 2023 року, % до I кварталу 2022 року	-10,5

Джерело: Державна служба статистики

ІНДЕКС СПОЖИВЧИХ ЦІН (до відповідного міс. попер. року, %)



Джерело: Державна служба статистики

РИНОК ОБЛІГАЦІЙ ТА ДЕРЖАВНІ ФІНАНСИ

06 червня на аукціоні з розміщення ОВДП Міністерство фінансів пропонувало інвесторам три випуски облігацій, номінованих виключно у національній валюті. За найкоротшим інструментом регулятором була знижена вартість запозичень. Водночас обсяги запозичень були більше ніж удвічі меншими за попередній аукціон.

Річні військові ОВДП мали попит із 28 заявок на загальну суму 1,8 млрд грн (за номінальною вартістю) зі ставками 18,40 – 19,00% річних. Встановлений рівень доходності – 18,40% річних. Міністерство фінансів відхилило 12 заявок.

Попит на військові ОВДП із терміном погашення у січні 2025 року склався із 15 заявок на загальну суму 2,3 млрд грн (за номінальною вартістю) зі ставкою 19,50% річних. Встановлений рівень доходності – 19,50% річних. Мінфін задовольнив весь попит.

Попит на ОВДП (невійськові) із терміном погашення у лютому 2026 року, які можуть бути використані банками для формування частини обов'язкових резервів, склався із 19 заявок на загальну суму 0,6 млрд грн (за номінальною вартістю) зі ставкою 19,75% річних. Встановлений рівень доходності – 19,75% річних. Мінфін задовольнив всі заявки.

За результатами проведення розміщень ОВДП 06 червня до державного бюджету залучено 4,8 млрд грн.

За минулий тиждень обсяг ОВДП в обігу збільшився на 4,6 млрд грн, і, за підсумками 09 червня 2023 року, загальна сума становила 1 455, 71 млрд грн (за сумою основного боргу).

Поточного тижня заплановано погашення одного випуску ОВДП загальною сумою 142,8 млн євро.

З початку повномасштабної війни до 31 травня 2023 року Уряд України залучив від розміщення ОВДП на аукціонах 318,6 млрд грн, 3,6 млрд дол. США та 1,5 млрд євро. На погашення за внутрішніми борговими цінними паперами за аналогічний період спрямовано 318,1 млрд грн, 4,1 млрд дол. США та 1,0 млрд євро.

Максимальна доходність військових облігацій, розміщених у травні, у гривні становила 18,50% річних, у доларах США – 4,85% річних, в євро – 3,25% річних.

ОПЕРАЦІЇ НБУ

Загальна сума купівлі депсертифікатів учасниками ринку минулого тижня становила 1,522 трлн грн, 1,515 трлн грн з яких – депозитні сертифікати овернайт (ставка – 20,00% річних).

Постійно діючою лінією рефінансування НБУ (овернайт) у період 05 – 09 червня банки не користувалися.

09 червня відбувся тендер з розміщення депозитних сертифікатів, за результатами якого задоволено заявки 37 банків на суму 6,5 млрд грн за процентною ставкою 25,00% річних строком до 91 дня.

Сальдо операцій Державного казначейства у період 05 – 09 червня становило 41,0 млрд грн.

Ліквідність банківської системи утримується на рекордно високому рівні (понад 640,0 млрд грн) і сконцентрована на кореспондентських рахунках банків в Національному банку України та в депозитних сертифікатах.

Джерело: Міністерство фінансів України, НБУ

РЕЗУЛЬТАТИ РОЗМІЩЕННЯ ОВДП

Дата аукціону	Вид ОВДП	Серед. зваж. ставка	К-ть поданих / задовол. заявок	Залуч. сума, млн грн
06 чер.	385 дн.	18,40%	28/16	1651,70
06 чер.	588 дн.	19,50%	15/15	2447,24
06 чер.	987 дн.	19,75%	19/19	683,89

Джерело: Міністерство фінансів України

СТРУКТУРА ВЛАСНИКІВ ОВДП

Власник	ост. знач., млрд грн	тижн. зміна, %	міс. зміна, %	з поч. року, %
НБУ	694,3	0,0	0,0	-1,5
Банки	548,9	0,4	0,7	13,0
Юр. особи	117,0	0,2	1,1	9,0
Тер. громади	3,5	2,9	4,5	86,4
Фіз. особи	41,7	2,3	7,6	37,6
Нерезиденти	50,3	2,5	-8,9	-13,3

Джерело: НБУ

ІНДИКАТОРИ РИНКУ

Назва індикатору	ост. знач.	тижн. зміна, %	міс. зміна, %	з поч. року, %	
Залишки на к/р банків, млрд грн	206,3	13,8	21,9	167,1	
Рефінансування НБУ, млрд грн	39,8	26,9	-9,4	-43,1	
Депозитні сертифікати НБУ	О/Н, млрд грн	302,3	-2,2	-15,8	-36,7
	З міс, млрд грн	131,8	5,2	41,6	100,0
	Всього, млрд грн	434,1	-0,1	2,2	-5,0

Джерело: НБУ

МІЖБАНКІВСЬКИЙ КРЕДИТНИЙ РИНОК

На міжбанківському кредитному ринку ставки на кредити овернайт в національній валюті перебували у діапазоні 18,00 – 21,00% річних, а Український індекс міжбанківських ставок овернайт (UONIA) 05 – 09 червня становив 20,0% річних.

ВАЛЮТНИЙ РИНОК

Станом на 01 червня 2023 року міжнародні резерви України за попередніми даними становили 37 311,3 млн дол. США. У травні резерви зросли на 4,0% та оновили одинадцятирічний максимум. Більший обсяг від вищезазначеного було зафіксовано в серпні 2011 року.

Міжнародні резерви збільшилися завдяки стійким та ритмічним надходженням від міжнародних партнерів, що перевищили чистий продаж валюти Національним банком та боргові виплати країни в іноземній валюті.

На валютні рахунки уряду в Національному банку надійшло 4 322,8 млн дол. США. Із цієї суми: 1 616,0 млн дол. США – макрофінансова допомога від ЄС; 1 250,0 млн дол. США – від Сполучених Штатів (через трастовий фонд Світового банку); 1 073,7 млн дол. США – від розміщення валютних облігацій внутрішньої державної позики (ОВДП); 383,1 млн дол. США – від Світового банку.

У травні 2023 року Національний банк (відповідно до балансових даних) продав на валютному ринку 1 962,9 млн дол. США та викупив до резервів – 63,3 млн дол. США. Отже, чистий продаж валюти НБУ минулого місяця збільшився до 1 899,6 млн дол. США.

Це відбулося на тлі вичерпання сезонного чинника (збільшення продажу валюти аграріями для проведення посівної), а також з огляду на складнощі з експортом продовольства в сусідні країни та через «зерновий коридор». Водночас надходження від міжнародних партнерів були помітно більшими, ніж обсяги інтервенцій НБУ з продажу валюти, що здійснювалися для покриття різниці між попитом і пропозицією на валютному ринку України.

В період 05 – 09 червня НБУ під час валютних інтервенцій продав банкам 292,69 млн дол. США та купив у банків 15,05 млн дол. США.

Загальний обсяг продажу валюти на міжбанківському ринку минулого тижня становив 0,5 млрд дол. США.

ФІНАНСОВИЙ РИНОК

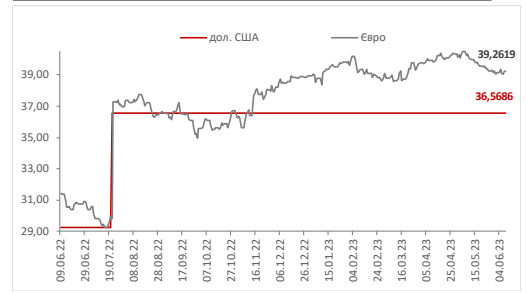
07 червня НКЦПФР зареєструвала випуск кредитних нот серії А ТОВ «МАРКЕТ КОНСАЛТ ПЛЮС» (вид діяльності - надання інших фінансових послуг (крім страхування та пенсійного забезпечення). Такий різновид цінного паперу реєструється регулятором вперше у відповідь на звернення емітента. Реєстрація випуску кредитних нот відбулась в рамках проведення пілотного проекту.

Кредитна нота – це емісійний деривативний цінний папір, який пов'язаний з настанням події, пов'язаної із платоспроможністю третьої особи, зазначеної в рішенні про емісію кредитних нот.

Основні показники емісії: загальна сума – 334,0 млн грн; кількість – 334,0 тис. штук іменних відсоткових звичайних (незабезпечених) кредитних нот; номінальна вартість – 1 000,0 грн; відсоткова ставка – 5,0% річних; термін обігу – 5 років. Подія, пов'язана з третьою особою: банкрутство такої третьої особи.

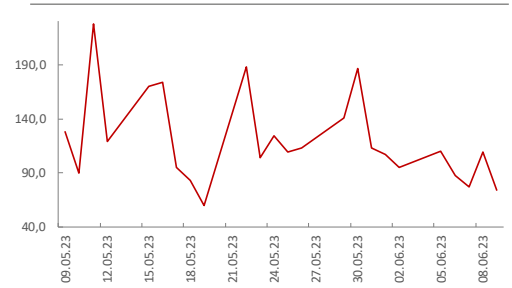
Джерело: НБУ, НКЦПФР

КУРС НБУ (грн/дол. США; грн/євро)



Джерело: НБУ

ОБ'ЄМ ТОРГІВ (млн дол. США)



Джерело: НБУ

МІЖНАРОДНЕ СПІВРОБІТНИЦТВО

06 червня під час зустрічі з Надзвичайним та Повноважним Послом Франції в Україні Етьєном де Понсенном, Міністр фінансів України Сергій Марченко підписав Угоду щодо призупинення виплат за державним боргом.

“Вдячний Уряду Франції за підтримку фінансової системи України. Призупинення виплат за офіційним боргом дозволить зменшити боргове навантаження на держбюджет України та направити кошти на фінансування першочергових потреб та підтримати економіку, яка постраждала від війни”, - зазначив Сергій Марченко під час підписання Угоди.

07 червня уряд Литви схвалив виділення 20,0 млн євро із запозичених від імені держави коштів для участі в ініціативах ЄС і міжнародних ініціативах допомоги Україні та Молдові.

Як повідомляє Мінфін Литви, 10,0 млн євро із цих коштів буде спрямовано на внесок до Спеціальної програми антикризових заходів Міжнародної асоціації розвитку групи Світового банку для відновлення України та Молдови, ще 10,0 млн євро – на внесок до фонду «ЄС для України», який створюється Європейським інвестиційним банком.

За словами міністра фінансів Литви Гінтаре Скайсте, Литва та інші країни і раніше надавали Україні як фінансову, так і гуманітарну допомогу, але цю підтримку необхідно продовжувати, щоб країна могла протистояти російській агресії.

КОТИРУВАННЯ НА СВІТОВИХ РИНКАХ

Name	Coupon	Maturity	Bid Price	Ask Price	Ask YTM	Cur
Ukraine-2022	7,75	01.09.2024	21,56	22,61	198,94	USD
Ukraine-2023	7,75	01.09.2025	20,05	20,88	106,16	USD
Ukraine-2024	8,99	01.02.2026	18,94	20,16	90,11	USD
Ukraine-2024	7,75	01.09.2026	18,24	19,34	78,80	USD
Ukraine-2025	7,75	01.09.2027	18,29	19,39	63,41	USD
Ukraine-2026	6,75	20.06.2028	17,08	17,81	58,86	EUR
Ukraine-2026	7,75	01.09.2028	18,71	19,49	54,63	USD
Ukraine-2027	7,75	01.09.2029	18,65	19,43	49,28	USD
Ukraine-2028	9,75	01.11.2030	19,39	20,16	48,38	USD
Ukraine-2030	4,38	27.01.2032	17,38	18,28	36,16	EUR
Ukraine-2032	7,38	25.09.2034	17,45	18,67	37,96	USD
Ukraine-2033	7,253	15.03.2035	17,88	18,64	37,40	USD
Ukreximbank	9,75	22.01.2025	83,89	84,08	22,02	USD
Oschadbank	10,19	19.01.2024	34,25	35,07	276,38	USD
Oschadbank	9,63	20.03.2025	82,74	84,67	20,34	USD
Metinvest BV	5,63	17.06.2025	66,50	68,52	26,92	EUR
Metinvest BV	8,50	23.04.2026	65,13	66,98	25,42	USD
Metinvest BV	7,65	01.10.2027	60,18	61,62	21,84	USD
Metinvest BV	7,75	17.10.2029	55,77	58,05	19,58	USD
DTEK Renew.	8,50	12.11.2024	43,24	44,22	82,13	EUR
DTEK Finance	7,00	31.12.2027	50,47	50,67	26,08	USD
MHP SE	7,75	10.05.2024	60,37	61,65	72,40	USD
MHP Lux SA	6,95	03.04.2026	51,51	52,75	34,55	USD
MHP Lux SA	6,25	19.09.2029	49,63	50,68	20,61	USD
Kernel Holding	6,50	17.10.2024	67,09	68,24	39,05	USD
VF Ukraine	6,20	11.02.2025	60,49	61,64	41,37	USD
Ukraine Railways	8,25	09.07.2024	28,30	30,29	60,59	USD
Ukraine Railways	7,875	15.07.2026	26,95	28,55	42,66	USD
NAK Naftogaz	7,13	19.07.2024	27,94	31,52	60,74	EUR
NAK Naftogaz	7,625	08.11.2026	31,77	33,20	47,55	USD
NPC Ukrenergo	6,875	09.11.2026	17,01	18,81	50,58	USD
SA Ukravtodor	6,25	24.06.2030	16,67	18,50	41,06	USD

Джерело: Bloomberg

МАКРОЕКОНОМІЧНІ ПОКАЗНИКИ УКРАЇНИ

Показник	2018	2019	2020	2021	2022	2023
ВВП, % р/р	3,3	3,2	-4,0	3,4	-29,1 (попередня оцінка)	-10,5 (I квартал, попередня оцінка)
Промислове виробництво, % рік до року	1,1	-0,5	4,8	1,1	2,3 (лютий)	
Інфляція споживчих цін, % рік до року	9,8	4,1	5,0	10,0	26,6	15,3 (травень)
Інфляція цін виробників, % рік до року	14,2	-7,4	14,5	62,2	53,5 (лютий)	
Платіжний баланс (зведений), млрд дол. США	2,9	6,0	2,0	0,5	-2,9 (попередня оцінка)	1,4 (квітень)
Рахунок поточних операцій платіжного балансу, млрд дол. США	-4,4	-4,1	5,3	-2,1	8,6 (попередня оцінка)	0,3 (квітень)
Сальдо торгового балансу (товари та послуги), млрд. дол. США	-12,7	-12,5	-2,4	-3,0	-23,8 (попередня оцінка)	-2,4 (квітень)
Міжнародні резерви, на кінець періоду, млрд дол. США	20,8	25,3	29,1	30,9	28,5	37,3 (травень)
Зовнішній борг, млрд. дол. США	114,7	121,7	125,7	129,7	111,3	
Активи банківської системи (зміна з початку року, %)	2,0	9,9	18,9	12,8	14,6	5,9 (квітень)
Обмінний курс, на кінець періоду, грн./дол. США	27,69	23,69	28,27	27,28	36,57	36,57 (травень)
Обмінний курс, середній за період, грн./дол. США	27,20	25,85	26,96	27,28	32,37	36,57 (січень-травень)

Джерело: Державна служба статистики України, НБУ

Показник/товар	Опис
S&P 500	Фондовий індекс, в кошику якого 500 вибраних акціонерних компаній США, що мають найбільшу капіталізацію
FTSE 100	Провідний індекс Британської фондової біржі. Ґрунтується на курсах акцій 100 компаній з найбільшою капіталізацією, які мають котировки на Лондонській фондовій біржі
MSCI	Фондовий індекс, розраховується за підсумками торгів на ринках Східної Європи, що розвиваються
Dow	INDU Index - промисловий індекс Доу-Джонса. Це виважене за ціною середнє значення акцій 30 компаній 'блакитних фішок', які зазвичай є лідерами у своїй галузі. З 1 жовтня 1928 року цей індекс є найпоширенішим ринковим індикатором.
Nasdaq	NASDAQ Composite Index (CCMP Index). Це виважений за капіталізацією індекс ряду акцій з усіх трьох рівнів NASDAQ: Global Select, Global Market і Capital Market. Цей індекс було створено 5 лютого 1971 р.
Нафта Brent	COA Comdty Crude Oil, Brent Active Contract/Всі активні контракти на нафту марки Brent. Brent - еталонна марка нафти, що добувається в північному морі
Газ TTF	ICE Endex Dutch TTF Gas Spot Price. Газ для фізичної доставки в Голландський центр передачі прав власності (TTF)
Пшениця	Індекс GRXPUAFW AGRO Index. Ціна на українську пшеницю (FOB Black Sea Port Export Price)
Золото	Індекс GOLDS Comdty

ДЕПАРТАМЕНТ ІНВЕСТИЦІЙНОГО БІЗНЕСУ

Стадник Антон
Директор департаменту
+38 044 231 7046
anton.stadnik@fuib.com

Тимбай Марина
Управління торгових та брокерських операцій
+38 044 231 7053
marina.timbay@fuib.com

Хіміч Наталія
Аналітичний відділ
+38 044 231 7380
nataliya.khimich@fuib.com

Лисянська Олена
Аналітичний відділ
+38 044 231 7380
olena.lysyanska@fuib.com

СЛУЖБА КОМУНІКАЦІЙ

pr@fuib.com

При підготовці даного матеріалу використовувалася інформація з публічних джерел, що заслуговують, на наш погляд, довіри. Оцінки та прогнози, висловлені в цьому огляді, є приватною думкою наших співробітників. Даний матеріал носить виключно інформаційний характер і не повинен розглядатися як пропозиція до вчинення будь-яких угод з цінними паперами або як керівництво до інших дій. Інформація дійсна тільки на дату публікації.