

Огляд фінансових ринків

03 квітня 2023 р.

ПРОБЛИСКИ ПОЗИТИВУ

Фінансові ринки стабілізувалися
Обсяги готівкової валюти поза банками зростають
Україна отримала перший транш від МВФ

СВІТОВИЙ РИНОК

Минулого тижня на світових фінансових ринках переважали позитивні настрої. Більшість провідних фінансових індексів зростає як за підсумками останнього тижня березня, так і за підсумками місяця і I кварталу. Позитивний вплив на настрої інвесторів мала швидка реакція фінансових регуляторів на ризики, що виникли у банківському секторі. Інвестори також очікують, що провідні центробанки світу припинять посилення грошово-кредитної політики.

Індекс базової інфляції у США у лютому збільшився на 0,3% за місяць (у січні - на 0,5%). У річному вимірі зростання індикатора, яке уважно відстежує ФРС під час оцінки ризиків інфляції, сповільнилося до 4,6% у порівнянні з 4,7% у січні.

Інфляція в Єврозоні впала більш стрімко, ніж очікувалося, до найнижчого рівня за рік після зниження цін на енергоносії. Споживчі ціни у березні зросли на 6,9% у річному вимірі у порівнянні з 8,5% у лютому, досягнувши найнижчого рівня з лютого 2022 року. Падіння було різкішим, ніж прогнозувалося, а фондові ринки зросли на тлі публікації показника інфляції. Однак базова інфляція, яка виключає витрати на енергоносії та харчові продукти у березні досягла нового максимуму в Єврозоні - 5,7%, у порівнянні з 5,6% у лютому.

Зведений індекс ділової та споживчої довіри в Єврозоні в березні опустився до 99,3 пункту у порівнянні з 99,7 пункту місяцем раніше. Індикатор довіри у сфері послуг зменшився до 9,4 пункту з 9,5 пункту у лютому, у виробничій галузі - до мінус 0,2 пункту з 0,4 пункту.

02 квітня Саудівська Аравія, росія та інші країни - експортери нафти з групи ОПЕК+ (8 із 20 країн) несподівано оголосили про скорочення видобутку приблизно на 1,15 млн барелів на добу. Скорочення видобутку нафти розпочнеться у травні та триватиме до кінця року. Напередодні засідання повідомлялося, що ОПЕК+ вважає, що найкращою відповіддю на невизначеність на нафтовому ринку, спричинену банківською кризою, є утримання обсягів видобутку. Адміністрація США вже розкритикувала несподіване рішення картелю ОПЕК, а також його союзників, скоротити видобуток нафти в умовах нинішньої невизначеності глобального ринку, що вже призвело до підвищення цін на пальне.

Торги по парі євро - долар минулого тижня проходили в діапазоні 1,0745/1,0926 дол. США/євро.

www.pumbo.ua

Департамент інвестиційного бізнесу
вул. Андріївська, 4, м. Київ, Україна 04070
тел. +38 044 231 7380

ЩОТИЖНЕВИЙ ЗВІТ

КУРСИ

Валюта	ост. знач.	тижн. зміна, %	міс. зміна, %	з поч. року, %
EUR/USD	1,0875	1,2	2,4	2,0
GBP/USD	1,2337	0,9	2,6	2,1
USD/UAN	36,5686	0,0	0,0	0,0

ІНДЕКСИ ФОНДОВИХ РИНКІВ

Індекс	ост. знач.	тижн. зміна, %	міс. зміна, %	з поч. року, %
S&P 500 (США)	4109,3	3,5	3,5	7,0
FTSE 100 (ВБ)	7631,7	3,1	-3,1	2,4
Dow	33274,2	3,2	1,9	0,4
Nasdaq	12221,9	3,4	6,7	16,8
MSCI (Сх.Євр.)	32,8	6,3	-2,2	4,2

КЛЮЧОВІ СТАВКИ

Ставка	ост. знач.	тижн. зміна, %	міс. зміна, %	з поч. року, %
Libor 1Y, % річн	5,305	10,3	-6,6	-3,2
ФРС, % річн.	4,75 - 5,00	0,0	5,3	11,1
ЄЦБ, % річн.	3,500	0,0	16,7	40,0
НБУ, % річн.	25,000	0,0	0,0	0,0

ТОВАРНІ РИНКИ

Товар	ост. знач.	тижн. зміна, %	міс. зміна, %	з поч. року, %
Пшениця, дол./т	250,0	0,0	-5,7	-2,0
Brent, дол./барр.	79,9	7,1	-3,5	-5,7
Газ, евро/МВт*год	46,2	12,7	-4,9	-28,9
Золото, дол./унц.	1969,3	-0,5	7,8	8,0

Джерело: Bloomberg

Платіжний баланс

Дефіцит поточного рахунку платіжного балансу у лютому становив 216,0 млн дол. США (у лютому 2022 року профіцит становив 4,0 млн дол. США). Значне розширення від'ємного сальдо торгівлі товарами та послугами, у тому числі за рахунок значних витрат громадян України, які перебувають за кордоном, значною мірою компенсувалося зростанням вторинних доходів (завдяки отриманню гранту від міжнародних партнерів) та скороченням виплат за інвестиційними доходами.

Експорт товарів у лютому 2023 року зменшився на 35,9% у порівнянні із лютим 2022 року та його обсяги становили 3,1 млрд дол. США. Найбільше скоротився експорт чорних та кольорових металів – на 72,3%. Також знизився експорт за всіма іншими основними товарними групами, зокрема: мінеральними продуктами (у т. ч. рудами) – на 70,7%; продовольчими товарами – на 12,4%, у т. ч. зерновими – на 19,3%; продукцією машинобудування – на 46,1%; продукцією хімічної промисловості – на 46,5%; деревиною та виробами з неї – на 21,7%; промисловими виробами – на 40,2%.

Імпорт товарів у лютому 2023 року скоротився на 14,5% у порівнянні з лютим 2022 року і становив 5,1 млрд дол. США. Енергетичний імпорт скоротився на 26,3%, неенергетичний – на 10,5%, зокрема: продукції хімічної промисловості – на 23,7%; продукції машинобудування – на 14,5%; чорних та кольорових металів – на 27,4%; продовольчих товарів – на 7,8%; промислових виробів – на 16,2%; деревини та виробів з неї – на 35,7%.

Дефіцит торгівлі послугами становив 1,2 млрд дол. США: експорт послуг скоротився на 24,8%, тоді як зростання імпорту послуг оцінено в 1,6 раза.

Обсяги приватних грошових переказів зменшилися на 16,6% та становили 978,0 млн дол. США. Загалом офіційними каналами надіслано на 29,6% переказів менше, ніж у лютому минулого року, тоді як потік через неформальні канали збільшився на 1,2% порівняно з лютим минулого року.

Чисте запозичення від зовнішнього світу становило 190,0 млн дол. США.

Чистий відплив за фінансовим рахунком становив 532,0 млн дол. США і зумовлювався відпливом за операціями приватного сектору.

Чистий приплив за операціями державного сектору становив 343,0 млн дол. США та зумовлювався чистим надходженнями коштів за кредитами від міжнародних партнерів.

Чистий приплив прямих іноземних інвестицій оцінено в 201,0 млн дол. США.

Чисте збільшення зовнішньої позиції за операціями банків за портфельними та іншими інвестиціями становило 577,0 млн дол. США.

Обсяги готівкової валюти поза банками зросли на 1,1 млрд дол. США.

Дефіцит зведеного платіжного балансу становив 722,0 млн дол. США.

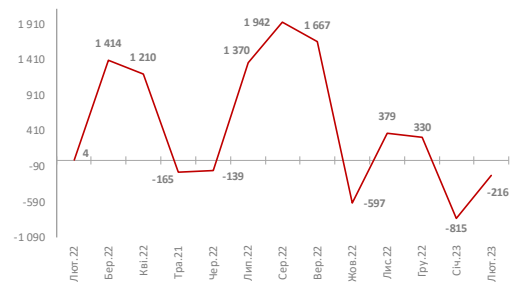
Джерело: НБУ

ОСТАННІ МАКРОЕКОНОМІЧНІ ДАНІ

Показник	Значення
Сальдо рахунку поточних операцій у лютому 2023 року, млрд дол. США	-0,2

Джерело: НБУ

ДИНАМІКА САЛЬДО РАХУНКУ ПОТОЧНИХ ОПЕРАЦІЙ (млн дол. США)



Джерело: НБУ

МІЖНАРОДНІ РЕЗЕРВИ (млрд дол. США на кінець періоду)



Джерело: НБУ

РИНОК ОБЛІГАЦІЙ ТА ДЕРЖАВНІ ФІНАНСИ

28 березня на плановому аукціоні Міністерства фінансів з розміщення ОВДП інвесторам було запропоновано чотири випуски ОВДП, номіновані у гривні, в т.ч. банчмарк ОВДП, та три випуски ОВДП, номіновані в доларах США. За валютними інструментами Мінфін змушений був підвищити дохідності задля збільшення обсягів залучення.

Річні ОВДП (невійськові) мали попит із 8 заявок на загальну суму 129,0 млн грн (за номінальною вартістю) зі ставками 18,50 – 25,00% річних. Встановлений рівень дохідності – 18,50% річних.

Військові ОВДП із терміном погашення у червні 2024 року мали попит із 17 заявок на загальну суму 50,2 млн грн (за номінальною вартістю) зі ставкою 19,00% річних. Встановлений рівень дохідності – 19,00% річних.

Півторарічні ОВДП (невійськові) мали попит із 4 заявок на загальну суму 4,7 млн грн (за номінальною вартістю) зі ставкою 19,50% річних. Встановлений рівень дохідності – 19,50% річних.

Попит на ОВДП (невійськові) із терміном обігу два роки складався із 5 заявок на загальну суму 2,7 млрд грн (за номінальною вартістю) зі ставками 18,70 – 19,50% річних. Встановлений рівень дохідності – 19,60% річних.

Військові ОВДП, номіновані в доларах США із терміном обігу шість місяців, мали попит із 25 заявок на загальну суму 301,1 млн дол. США (за номінальною вартістю) зі ставками 4,25 – 4,75% річних. Встановлений рівень дохідності – 4,75% річних.

Валютні ОВДП (невійськові), номіновані в доларах США із терміном обігу сім місяців, мали попит із 9 заявок на загальну суму 5,6 млн дол. США (за номінальною вартістю) зі ставками 4,25 – 4,75% річних. Встановлений рівень дохідності – 4,75% річних.

Попит на річні військові ОВДП, номіновані в доларах США, складався із 36 заявок на загальну суму 93,4 млн дол. США (за номінальною вартістю) зі ставками 4,50 – 4,85% річних. Встановлений рівень дохідності – 4,85% річних.

За результатами проведення розміщень ОВДП 28 березня до державного бюджету залучено 17,4 млрд грн (за курсом НБУ).

За минулий тиждень обсяг ОВДП в обігу збільшився на 3,1 млрд грн, і, за підсумками 31 березня 2023 року, загальна сума становила 1 443,0 млрд грн (за сумою основного боргу).

Поточного тижня заплановано погашення одного випуску ОВДП загальною сумою 18,0 млрд грн (05 квітня).

ОПЕРАЦІЇ НБУ

Загальна сума купівлі депсертифікатів учасниками ринку минулого тижня становила 1,8 трлн грн, і вся вона складається з депозитних сертифікатів овернайт (ставка – 23,00% річних).

Постійно діючою лінією рефінансування НБУ (овернайт) у період 27 – 31 березня банки не користувалися.

Сальдо операцій Державного казначейства у період 27 – 31 березня становило 4,4 млрд грн.

Джерело: Міністерство фінансів України, НБУ

РЕЗУЛЬТАТИ РОЗМІЩЕННЯ ОВДП

Дата аукціону	Вид ОВДП	Серед. зваж. ставка	К-ть поданих / задовол. заявок	Залуч. сума, млн грн
28 бер.	322 дн.	18,50%	8/7	28,15
28 бер.	455 дн.	19,00%	17/17	49,27
28 бер.	581 дн.	19,50%	4/4	4,51
28 бер.	735 дн.	18,98%	5/5	3030,31
28 бер.	169 дн.	4,74%	25/25	294,66
28 бер.	190 дн.	4,59%	9/9	5,69
28 бер.	274 дн.	4,84%	36/36	90,11

* млн дол. США

Джерело: Міністерство фінансів України

СТРУКТУРА ВЛАСНИКІВ ОВДП

Власник	ост. знач., млрд грн	тижн. зміна, %	міс. зміна, %	з поч. року, %
НБУ	697,0	0,0	0,0	-1,1
Банки	537,9	0,1	4,0	10,8
Юр. особи	112,3	-0,1	2,3	4,6
Тер. громади	3,1	0,0	0,0	65,1
Фіз. особи	35,8	0,3	9,7	18,2
Нерезиденти	57,0	4,7	1,1	-1,8

Джерело: НБУ

ІНДИКАТОРИ РИНКУ

Назва індикатора	ост. знач.	тижн. зміна, %	міс. зміна, %	з поч. року, %	
Залишки на к/р банків, млрд грн	188,6	-5,2	11,7	144,2	
Рефінансування НБУ, млрд грн	51,9	-9,4	-17,0	-25,8	
Депозитні сертифікати НБУ	О/Н, млрд грн	352,7	0,3	0,1	-22,8
	Всього, млрд грн	352,7	0,3	1,5	-22,8

Джерело: НБУ

МІЖБАНКІВСЬКИЙ КРЕДИТНИЙ РИНОК

На міжбанківському кредитному ринку ставки на кредити овернайт в національній валюті перебували у діапазоні 19,00 – 23,00% річних, а Український індекс міжбанківських ставок овернайт (UONIA) 27 – 31 березня становив 23,0% річних.

ВАЛЮТНИЙ РИНОК

На міжбанківському валютному ринку ситуація є сталою та контролюваною. Національний банк України минулого тижня дещо скоротив суму валютних інтервенцій у порівнянні із попереднім тижнем.

В період 27 – 31 березня НБУ під час валютних інтервенцій продав банкам 343,18 млн дол. США.

Загальний обсяг продажу валюти на міжбанківському ринку минулого тижня становив 0,6 млрд дол. США.

ФІНАНСОВИЙ РИНОК

Компанія DTEK Holdings Limited викупить єврооблігації «ДТЕК Енерго» із погашенням у 2027 році на всю заявлену суму - 80,0 млн дол. США, сумарний обсяг викупу за номіналом складе 193,5 тис дол. США.

Як ідеться в біржовому повідомленні компанії, розрахунки відбудуться 14 квітня або близько цієї дати. З урахуванням заявленого співвідношення ціна викупу становить близько 41,33% від номіналу.

«ДТЕК» зазначає, що після завершення тендера сукупна основна сума непогашених облігацій залишиться на рівні 1,5 млрд дол. США, проте з них групі належатимуть облігації на 193,5 млн дол. США, викуплені на тендері, на додаток до 79,5 млн дол. США, викуплених раніше. Вони не перебуватимуть в обігу і не даватимуть права голосу.

З початком війни в Україні, Група Raiffeisen Bank International (РБІ) інтенсивно працювала над оцінкою всіх варіантів майбутнього Райффайзенбанку в росії.

Національний банк України відзначає позитивні сигнали в заяві Групи Raiffeisen Bank International (RBI), оголошеній за результатами Загальних зборів 30 березня.

Заява не містить чіткого плану з конкретними кроками та строками їх реалізації, однак може свідчити про перехід від пошуку «стратегічних варіантів майбутнього» до готовності банку до реального скорочення ділової активності в росії та реалізації рішень, які призведуть до продажу або виділення чи деконсолідації Райффайзенбанку росія з Групи.

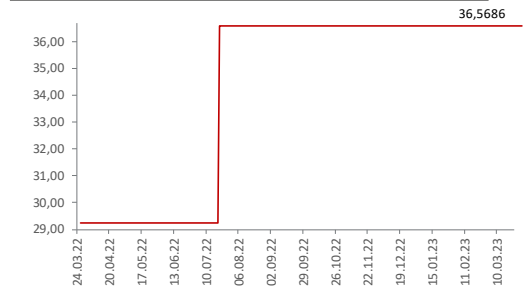
Керівництво НБУ висловлює сподівання, що RBI Group, як відповідальний член міжнародної фінансової спільноти, вже найближчим часом докладе зусиль для впровадження в життя зазначених ініціатив.

Голова НБУ звернувся до Наглядової ради RBI перед проведенням Загальних зборів та закликав Групу не зволікати з рішенням щодо виходу банку з рф. Він також звернув увагу на неприйнятність потенційного виходу Райффайзенбанку з рф шляхом обміну активами Райффайзенбанку з підсанкційним Сбербанком в Австрії.

Райффайзен Банк в Україні як системно важливий банк, який сприяє підтриманню фінансової стабільності в країні в розпал війни, має підтримку НБУ. Участь банку в розвитку банківського сектору, економічних програмах та гуманітарних проєктах відчутна і важлива.

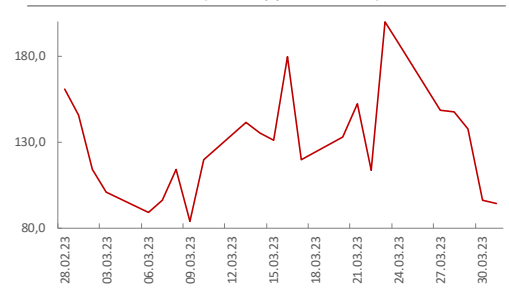
Джерело: НБУ, Bloomberg

КУРС НБУ (грн/дол. США)



Джерело: НБУ

ОБ'ЄМ ТОРГІВ (млн дол. США)



Джерело: НБУ

МІЖНАРОДНЕ СПІВРОБІТНИЦТВО

29 березня до державного бюджету України надійшли грантові кошти у розмірі 1,253 млрд доларів США.

Кошти надані Сполученими Штатами Америки через Цільовий фонд Світового банку, у рамках четвертого додаткового фінансування для Проекту «Підтримка державних видатків для забезпечення стійкого державного управління в Україні» (PEACE).

Грантове фінансування буде спрямовано на забезпечення часткового відшкодування видатків Держбюджету зокрема на пенсійні виплати, підтримку окремих програм державної соціальної допомоги (допомоги для ВПО), забезпечення оплати праці працівників державних органів, співробітників ДСНС та працівників ЗВО.

31 березня до Державного бюджету України від Канади надійшло 2,4 млрд канадських доларів (екв. 1,8 млрд дол. США) кредиту на пільгових умовах за другою додатковою Угодою. Кошти надано через механізм адміністративного рахунку МВФ. Додатковий кредит надається на 10 років, процентна ставка – 1,5% річних.

31 березня, Рада директорів Міжнародного валютного Фонду затвердила нову чотирирічну програму розширеного фінансування (Extended Fund Facility - EFF) для України з фінансуванням в розмірі 15,6 млрд дол. США (11,6 млрд СПЗ).

Програма включає два етапи. На першому етапі, що запланований на 2023-24 роки, увага буде зосереджена на впровадженні надійного бюджету на 2023 рік та збільшенні мобілізації доходів, у тому числі шляхом уникнення заходів, які можуть зменшити податкові надходження.

Програма також спрямована на просування реформ та зміцнення інституцій з метою стимулювання сталого довгострокового економічного зростання на тлі післявоєнної відбудови та набуття Україною членства в ЄС.

Передбачається, що Національний банк повернеться до довоєнної рамки монетарної політики, включаючи, зокрема, плаваючий обмінний курс і таргетування інфляції.

Важливим елементом програми є підтримання фінансової незалежності НБУ та відсутність емісійного фінансування державного бюджету. Програмою визначено, що бюджетний дефіцит має повністю фінансуватися надходженнями від міжнародних партнерів і залученнями уряду на внутрішньому ринку.

03 квітня Україна отримала перший транш від Фонду в обсязі близько 2,7 млрд дол. США (2,0 млрд СПЗ) прямого бюджетного фінансування. Надалі транші виплачуватимуться за результатами щоквартальних переглядів програми. Загалом цього року Україна має змогу отримати від МВФ три транші на загальну суму 3,3 млрд СПЗ (4,5 млрд дол. США).

Джерело: Міністерство фінансів України

КОТИРУВАННЯ НА СВІТОВИХ РИНКАХ

Name	Coupon	Maturity	Bid Price	Ask Price	Ask YTM	Cur
Ukraine-2022	7,75	01.09.2024	22,08	23,38	158,81	USD
Ukraine-2023	7,75	01.09.2025	20,09	21,02	95,15	USD
Ukraine-2024	8,99	01.02.2026	18,51	19,64	84,00	USD
Ukraine-2024	7,75	01.09.2026	18,03	19,45	72,78	USD
Ukraine-2025	7,75	01.09.2027	17,79	19,30	59,77	USD
Ukraine-2026	6,75	20.06.2028	16,62	17,27	56,82	EUR
Ukraine-2026	7,75	01.09.2028	18,25	19,68	51,42	USD
Ukraine-2027	7,75	01.09.2029	18,18	19,34	47,00	USD
Ukraine-2028	9,75	01.11.2030	18,66	19,79	46,56	USD
Ukraine-2030	4,38	27.01.2032	16,85	17,96	35,53	EUR
Ukraine-2032	7,38	25.09.2034	16,94	17,99	37,24	USD
Ukraine-2033	7,253	15.03.2035	17,01	17,87	36,82	USD
Ukreximbank	9,75	22.01.2025	75,50	75,50	27,95	USD
Oschadbank	10,19	19.01.2024	32,58	37,30	184,99	USD
Oschadbank	9,63	20.03.2025	65,63	67,56	33,50	USD
Metinvest BV	7,75	23.04.2023	96,17	98,15	45,20	USD
Metinvest BV	5,63	17.06.2025	63,51	65,53	27,50	EUR
Metinvest BV	8,50	23.04.2026	61,39	62,88	27,15	USD
Metinvest BV	7,65	01.10.2027	58,20	59,35	22,48	USD
Metinvest BV	7,75	17.10.2029	53,94	56,58	19,91	USD
DTEK Renew.	8,50	12.11.2024	38,73	39,72	82,77	EUR
DTEK Finance	7,00	31.12.2027	34,58	40,05	33,29	USD
MHP SE	7,75	10.05.2024	54,56	55,61	73,15	USD
MHP Lux SA	6,95	03.04.2026	50,82	51,17	34,29	USD
MHP Lux SA	6,25	19.09.2029	48,25	49,31	20,90	USD
Kernel Holding	6,50	17.10.2024	62,06	63,50	40,79	USD
VF Ukraine	6,20	11.02.2025	59,00	60,44	39,40	USD
Ukraine Railways	8,25	09.07.2024	19,25	22,12	69,79	USD
Ukraine Railways	7,875	15.07.2026	19,29	20,52	49,96	USD
NAK Naftogaz	7,13	19.07.2024	18,92	20,17	265,71	EUR
NAK Naftogaz	7,625	08.11.2026	20,02	21,17	68,72	USD
NPC Ukrenergo	6,875	09.11.2026	16,35	18,35	48,83	USD
SA Ukravtodor	6,25	24.06.2030	17,19	18,44	39,47	USD

Джерело: Bloomberg

МАКРОЕКОНОМІЧНІ ПОКАЗНИКИ УКРАЇНИ

Показник	2018	2019	2020	2021	2022	2023
ВВП, % р/р	3,3	3,2	-4,0	3,4 (попередня оцінка)	-31,4 (IV квартал, попередня оцінка)	
Промислове виробництво, % рік до року	1,1	-0,5	4,8	1,1	2,3 (лютий)	
Інфляція споживчих цін, % рік до року	9,8	4,1	5,0	10,0	26,6	24,9 (лютий)
Інфляція цін виробників, % рік до року	14,2	-7,4	14,5	62,2	53,5 (лютий)	
Платіжний баланс (зведений), млрд дол. США	2,9	6,0	2,0	0,5 (попередня оцінка)	-2,9 (попередня оцінка)	-0,7 (лютий)
Рахунок поточних операцій платіжного балансу, млрд дол. США	-4,4	-4,1	5,3	-2,1 (попередня оцінка)	8,6 (попередня оцінка)	-0,2 (лютий)
Сальдо торгового балансу (товари та послуги), млрд дол. США	-12,7	-12,5	-2,4	-3,0 (попередня оцінка)	-23,8 (попередня оцінка)	-3,1 (лютий)
Міжнародні резерви, на кінець періоду, млрд дол. США	20,8	25,3	29,1	30,9	28,5	28,9 (лютий)
Зовнішній борг, млрд дол. США	114,7	121,7	125,7	129,7	111,3	
Активи банківської системи (зміна з початку року, %)	2,0	9,9	18,9	12,8	14,6	2,1 (лютий)
Обмінний курс, на кінець періоду, грн./дол. США	27,69	23,69	28,27	27,28	36,57	36,57 (березень)
Обмінний курс, середній за період, грн./дол. США	27,20	25,85	26,96	27,28	32,37	36,57 (січень-березень)

Джерело: Державна служба статистики України, НБУ

Показник/товар	Опис
S&P 500	Фондовий індекс, в кошику якого 500 вибраних акціонерних компаній США, що мають найбільшу капіталізацію
FTSE 100	Провідний індекс Британської фондової біржі. Ґрунтується на курсах акцій 100 компаній з найбільшою капіталізацією, які мають котировки на Лондонській фондовій біржі
MSCI	Фондовий індекс, розраховується за підсумками торгів на ринках Східної Європи, що розвиваються
Dow	INDU Index - промисловий індекс Доу-Джонса. Це виважене за ціною середнє значення акцій 30 компаній 'блакитних фішок', які зазвичай є лідерами у своїй галузі. З 1 жовтня 1928 року цей індекс є найпоширенішим ринковим індикатором.
Nasdaq	NASDAQ Composite Index (CCMP Index). Це виважений за капіталізацією індекс ряду акцій з усіх трьох рівнів NASDAQ: Global Select, Global Market і Capital Market. Цей індекс було створено 5 лютого 1971 р.
Нафта Brent	COA Comdty Crude Oil, Brent Active Contract/Всі активні контракти на нафту марки Brent. Brent - еталонна марка нафти, що добувається в північному морі
Газ TTF	ICE Endex Dutch TTF Gas Spot Price. Газ для фізичної доставки в Голландський центр передачі прав власності (TTF)
Пшениця	Індекс GRXPUAFW AGRO Index. Ціна на українську пшеницю (FOB Black Sea Port Export Price)
Золото	Індекс GOLDS Comdty

ДЕПАРТАМЕНТ ІНВЕСТИЦІЙНОГО БІЗНЕСУ

Стадник Антон
Директор департаменту
+38 044 231 7046
anton.stadnik@fuib.com

Тимбай Марина
Управління торгових та брокерських операцій
+38 044 231 7053
marina.timbay@fuib.com

Хімич Наталія
Аналітичний відділ
+38 044 231 7380
nataliya.khimich@fuib.com

Лисянська Олена
Аналітичний відділ
+38 044 231 7380
olena.lysyanska@fuib.com

СЛУЖБА КОМУНІКАЦІЙ

pr@fuib.com

При підготовці даного матеріалу використовувалася інформація з публічних джерел, що заслуговують, на наш погляд, довіри. Оцінки та прогнози, висловлені в цьому огляді, є приватною думкою наших співробітників. Даний матеріал носить виключно інформаційний характер і не повинен розглядатися як пропозиція до вчинення будь-яких угод з цінними паперами або як керівництво до інших дій. Інформація дійсна тільки на дату публікації.