

Огляд фінансових ринків

21 лютого 2022 р.

РИНКИ В ОЧІКУВАННІ ЗМІН

На світових ринках песимістичні настрої
Індикатор економічних настроїв в Україні покращився
США нададуть Україні суверенну кредитну гарантію

СВІТОВИЙ РИНОК

Минулого тижня світові фінансові ринки функціонували під тиском геополітичної напруги. Крім того, на фінансових майданчиках спостерігався низхідний тренд ринку акцій через наближення перегляду ставки ФРС з нульових значень.

Згідно із протоколом січневого засідання ФРС, який був опублікований у середу, інфляція та коронавірус є ключовими драйверами, що впливають на рішення щодо монетарної політики. Федрезерв готовий розглянути можливість більш істотного зростання ставки цього року нарівні з іншими заходами посилення грошово - кредитної політики (ГКП), якщо інфляція залишиться на високому рівні. Попри те, що члени Федерального комітету з операцій на відкритому ринку (FOMC) продовжують очікувати сповільнення інфляції протягом року на тлі посилення ГКП, багато хто також вважає, що агресивніші заходи виявляться необхідними, якщо ситуація обернеться протилежним чином. Аналітики схильні поки орієнтуватися на мінімальний підйом ставки за федеральними фондами в березні до рівня 0,25-0,50%.

Роздрібні продажі в США в січні підскочили на 3,8%, у порівнянні з груднем. Аналітики в середньому прогнозували зростання показника на 2,0%. У річному вимірі загальний обсяг роздрібного продажу в країні у січні збільшився на 13,0% після стрибка на 16,7% у грудні.

Кількість первинних заявок за допомогою з безробіття у США несподівано збільшилася на 23,0 тис. - до 248,0 тис.

Народний банк Китаю (НБК) зберіг незмінними базові відсоткові ставки за кредитами (LPR) терміном на рік і п'ять років. Річна LPR становить 3,7% річних. Ця ставка знижувалася 2 місяці поспіль. Однак, економісти очікують, що Пекін знову піде на зниження ставок цього року для надання більшої підтримки економіці, яка зіткнулася з тиском на тлі проблем у секторі нерухомості та падіння внутрішнього попиту.

Ціни на золото зростають, піднявшись вище за 1898,0 дол. США за унцію. З початку лютого котирування виросли майже на 5,0% і оновили максимум з червня 2021 року. Ключовими тригерами зростання цін на дорогоцінний метал виступають два ключові фактори: рекордна інфляція в США та зростання геополітичної напруги. В умовах підвищених ризиків воєнного конфлікту інвестори звертають увагу на захисні активи, одним з яких є золото.

Торги по парі євро-долар минулого тижня проходили в діапазоні 1,1278/1,1395 дол. США/євро.

www.pumb.ua

Департамент інвестиційного бізнесу
вул. Андріївська, 4, м. Київ, Україна 04070
тел. +38 044 231 7380

ЩОТИЖНЕВИЙ ЗВІТ

КУРСИ

Валюта	ост. знач.	тижн. зміна, %	міс. зміна, %	з поч. року, %
EUR/USD	1,1354	-0,6	-0,1	0,2
GBP/USD	1,3589	0,2	-0,1	0,4
USD/RUB	75,7527	1,4	-0,4	2,0
USD/UAH	28,3428	1,1	-0,2	3,9

ІНДЕКСИ ФОНДОВИХ РИНКІВ

Індекс	ост. знач.	тижн. зміна, %	міс. зміна, %	з поч. року, %
S&P 500 (США)	4348,9	-1,6	-5,0	-8,8
FTSE 100 (ВБ)	7513,6	-1,9	-0,7	1,7
MSCI (Сх. Євро.)	166,2	-5,1	0,4	-9,6
PFTS Index	518,8	0,0	-0,8	-0,8
RTS (Росія)	1391,3	-5,4	1,7	-12,8

КЛЮЧОВІ СТАВКИ

Ставка	ост. знач.	тижн. зміна, %	міс. зміна, %	з поч. року, %
Libor 1Y, % річн	1,286	-7,6	63,4	120,5
ФРС, % річн.	0,00-0,25	0,0	0,0	0,0
ЄЦБ, % річн.	0,000	0,0	0,0	0,0
НБУ, % річн.	10,000	0,0	11,1	11,1
ЦБ РФ, % річн.	9,500	0,0	11,8	11,8

ТОВАРНІ РИНКИ

Товар	ост. знач.	тижн. зміна, %	міс. зміна, %	з поч. року, %
Пшениця, дол./т	293,0	0,0	-3,9	-3,3
Brent, дол./барр.	93,5	-1,0	7,8	20,9
Газ, евро/МВт*год	72,9	-5,8	-9,2	-19,0
Золото, дол./унц.	1898,4	2,1	4,7	3,8

Джерело: Bloomberg

МАКРОЕКОНОМІКА

Сільське господарство

У січні 2022 року індекс сільськогосподарської продукції у порівнянні з січнем минулого року становив 100,9%.

Зростання виробництва с/г продукції у січні 2022 року обумовлено зростанням виробництва в сільгоспідприємствах у розмірі 7,3%. Водночас у господарствах населення зафіксовано скорочення виробництва сільськогосподарської продукції у розмірі 7,7%.

За січень місяць поточного року зростання виробництва с/г продукції продемонстрували 9 областей, спад – 15 областей. Найбільше зростання зафіксовано у Львівській (+16,5%), Черкаській (+13,9%) та Вінницькій (+11,5%) областях. Максимальний спад виробництва с/г продукції зафіксований у Запорізькій (-27,5%), Сумській (-12,4%) і Херсонській (-9,1%) областях.

За результатами обстеження с/г підприємств виявлено такі очікування респондентів щодо стану їх ділової активності на I квартал 2022 року у порівнянні з попереднім кварталом: зменшення обсягів виробництва продукції с/г підприємствами; зростання цін на сільськогосподарську продукцію; уповільнення темпів зменшення кількості працівників на с/г підприємствах; посилення впливу таких стримуючих с/г діяльність чинників, як нестача матеріалів, устаткування й погодні умови.

Демографічна ситуація

Чисельність наявного населення в Україні згідно з оцінюванням Державної служби статистики станом на 01 січня 2022 року становила 41 167 336 осіб.

Залишається суттєвим перевищення кількості померлих над кількістю новонароджених: на 100 померлих – 38 новонароджених.

Чисельність постійного населення станом на 01 січня становила 40 997 699 осіб.

Упродовж 2021 року чисельність населення зменшилася на 421 018 осіб.

Міграційний приріст за 2021 рік становив 21 261 особу.

Індикатор економічних настроїв

Індикатор економічних настроїв (ІЕН) в Україні, який розраховується Державною службою статистики України, у I кварталі поточного року покращився і становить 105,2% у порівнянні із 99,5% у IV кварталі 2021 року.

У I кварталі поточного року у порівнянні з IV кварталом минулого року спостерігається покращання всіх індикаторів ділової впевненості – компонентів ІЕН: у переробній промисловості (з -6,3% до -4,5%), у будівництві (з -22,1% до -17,6%), у сфері послуг (з -0,7% до +0,2%), у роздрібній торгівлі (з 4,8% до 7,1%).

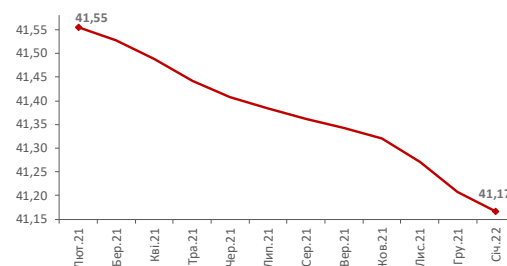
Індикатор споживчої впевненості дещо знизився – з -22,1% у IV кварталі минулого року до -24,1% у I кварталі поточного року.

ОСТАННІ МАКРОЕКОНОМІЧНІ ДАНІ

Показник	Значення
Зміна сільськогосподарського виробництва у січні 2022 року, % рік до року	0,9

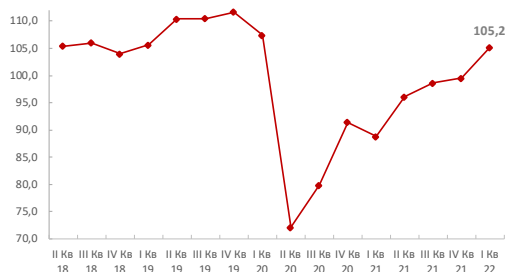
Джерело: Державна служба статистики

ЧИСЕЛЬНІСТЬ НАСЕЛЕННЯ (млн осіб)



Джерело: Державна служба статистики

ІНДИКАТОР ЕКОНОМІЧНИХ НАСТРОЇВ (%)



Джерело: Державна служба статистики

РИНОК ОБЛІГАЦІЙ ТА ДЕРЖАВНІ ФІНАНСИ

На плановому аукціоні Міністерства фінансів, який відбувся 15 лютого, інвесторам були запропоновані лише два випуски цінних паперів, номінованих виключно у національній валюті.

Попит на облігації із терміном обігу три місяці складався із 8 заявок на загальну суму 57,9 млн грн (за номінальною вартістю) з єдиною ставкою 11,60% річних. Мінфін встановив рівень дохідності у розмірі 11,60% річних і задовольнив весь попит.

Річні інструменти зібрали 8 заявок на загальну суму 16,1 млн грн (за номінальною вартістю) зі ставками 11,93 - 12,10% річних. Мінфін встановив рівень дохідності у розмірі 12,00% річних і відхилив одну заявку.

За результатами проведення розміщень ОВДП 15 лютого до державного бюджету залучено 66,5 млн грн.

За минулий тиждень обсяг ОВДП в обігу зменшився на 9,5 млрд грн, і, за підсумками 18 лютого 2022 року, загальна сума становила 1027,0 млрд грн (за сумою основного боргу).

Нерезиденти продовжують скорочувати свій портфель в ОВДП. За минулий тиждень їх обсяг зменшився на 2,8 млрд грн та становить 7,4% від загального обсягу ОВДП в обігу.

На поточному тижні заплановано погашення дворічного випуску ОВДП загальною сумою 18,0 млрд грн (23 лютого).

ОПЕРАЦІЇ НБУ

Загальна сума купівлі депсертифікатів учасниками ринку минулого тижня становила 237,3 млрд грн, 205,9 млрд грн з яких – депозитні сертифікати овернайт (ставка – 9,00% річних).

За результатом кількісного тендера з рефінансування банків, що відбувся 18 лютого, задоволені заявки шести банків на суму 1 865,0 млн грн за процентною ставкою у розмірі 11,00% річних строком до 28 днів.

У п'ятницю 18 лютого НБУ розмістив двотижневі сертифікати на суму 31,4 млрд грн (ставка – 10,00% річних).

Через постійно діючу лінію рефінансування НБУ (кредити овернайт) у період 14 – 18 лютого банки отримали 1,5 млрд грн (ставка – 11,00%).

Негативне сальдо операцій Державного казначейства в період 14 – 18 лютого становило 5,7 млрд грн.

Ліквідність банківської системи знаходиться на високому рівні і сконцентрована в депозитних сертифікатах НБУ та на коррахунках банків в НБУ.

В коментарі від 18 лютого НБУ повідомив, що волатильність депозитів населення є помірною та контрольованою. Вона частково зумовлена реакцією на інформаційний тиск, втім, не має жодних панічних ознак і стосується переважно поточних рахунків, тоді як обсяг строкових депозитів з початку року був значно стабільнішим. Банки мають належний запас міцності та достатньо ресурсів, зокрема високоліквідних, аби покрити навіть суттєві відпливи в разі їх настання.

РЕЗУЛЬТАТИ РОЗМІЩЕННЯ ОВДП

Дата аукціону	Вид ОВДП	Серед. зваж. ставка	К-ть поданих / задовол. заявок	Залуч. сума, млн грн
15 лют.	147 дн.	11,60%	8/8	55,32
15 лют.	336 дн.	11,93%	8/7	11,16

Джерело: Міністерство фінансів України

СТРУКТУРА ВЛАСНИКІВ ОВДП

Власник	ост. знач., млрд грн	тижн. зміна, %	міс. зміна, %	з поч. року, %
НБУ	310,1	0,0	0,0	-0,8
Банки	535,0	-1,1	-2,9	-2,2
Юр. особи	80,2	-0,7	-3,4	-3,6
Тер. громади	0,2	0,0	0,0	132,9
Фіз. особи	25,1	0,0	-3,2	-0,1
Нерезиденти	76,4	-3,6	-9,8	-17,6

Джерело: НБУ

ІНДИКАТОРИ РИНКУ

Назва індикатора	ост. знач.	тижн. зміна, %	міс. зміна, %	з поч. року, %	
Залишки на к/р банків, млрд грн	58,1	-16,4	-6,3	66,7	
Рефінансування НБУ, млрд грн	125,4	0,8	1,0	-2,3	
Депозитні сертифікати НБУ	О/Н, млрд грн	56,3	31,5	35,0	-49,8
	Всього, млрд грн	119,7	-13,4	-25,7	-43,7

Джерело: НБУ

МІЖБАНКІВСЬКИЙ КРЕДИТНИЙ РИНОК

На міжбанківському кредитному ринку ставки на кредити овернайт в національній валюті перебували у діапазоні 8,50 – 9,50% річних, а Український індекс міжбанківських ставок овернайт (UONIA) становив: 14 лютого - 9,1831 % річних; 15 лютого - 9,0889% річних; 16 лютого - 9,0497% річних; 17 лютого - 9,1818% річних; 18 лютого - 9,0356% річних.

ВАЛЮТНИЙ РИНОК

Минулий тиждень на українському міжбанківському валютно-му ринку пройшов під тиском геополітичних ризиків. Підвищений попит на валютному ринку, як і раніше, зумовлювався впливом психологічного чинника. Задля балансування попиту та пропозиції іноземної валюти НБУ здійснював валютні інтервенції, що у свою чергу дозволило уникнути значних курсових коливань. У підсумку, у п'ятницю 18 лютого середньозважений курс на міжбанківському ринку був зафіксований на рівні 28,3428 грн/дол. США.

Міжбанківські торги минулого тижня проходили в таких діапазонах: у понеділок 14 лютого – 28,45/28,60 грн/дол. США, у вівторок 15 лютого – 28,22/28,38 грн/дол. США, у середу 16 лютого – 28,05/28,13 грн/дол. США, у четвер 17 лютого – 28,20/28,35 грн/дол. США, у п'ятницю 18 лютого – 28,30/28,37 грн/дол. США.

У період 14 – 18 лютого НБУ під час валютних інтервенцій НБУ купив у банків 50,00 млн дол. США за єдиним курсом та продав банкам 503,00 млн дол. США (393,00 млн дол. США за найкращим курсом та 110,00 млн дол. США за єдиним курсом).

Загальний обсяг продажу валюти минулого тижня становив 4,0 млрд дол. США.

У НБУ повідомили, що регулятор дотримувався режиму плаваючого курсоутворення, за якого він лише згладжує надмірні коливання на ринку, а курс визначається балансом попиту та пропозиції. Банківська система працює в штатному режимі та якісно виконує функцію фінансової підтримки економіки і громадян.

Національний банк надалі стежитиме за ситуацією та готовий активно діяти у разі потреби, використовуючи суто ринкові інструменти. Зокрема, наявний обсяг міжнародних резервів, що станом на 1 лютого 2022 року, попри зниження у січні, перевищував середньорічний рівень за останні дев'ять років, дає змогу Національному банку і надалі згладжувати надмірні коливання на валютному ринку.

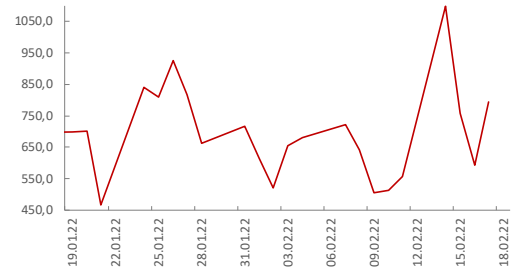
ФІНАНСОВИЙ РИНОК

Індекс ПФТС залишився на рівні минулого тижня та становив 518,77. Загальний обсяг торгів за 14 – 18 лютого становив 5,7 млрд грн, з них облігації державні внутрішні – 5,3 млрд грн, облігації державні зовнішні – 0,3 млрд грн, облігації підприємств – 66,7 млн грн.

Загальний обсяг торгів на ФБ «Перспектива» за 14 – 18 лютого становив 7,4 млрд грн, з них облігації державні внутрішні – 3,4 млрд грн, облігації державні зовнішні – 0,1 млрд грн, облігації підприємств – 17,3 млн грн.

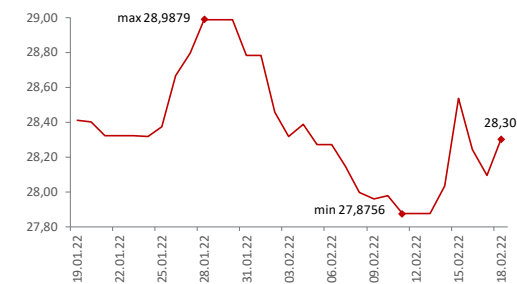
17 лютого Верховна Рада підтримала Закон України «Про віртуальні активи». Згідно з документом, всі повноваження з регулювання ринку віртуальних активів покладаються на НКЦПФР (Національну комісію з цінних паперів та фондового ринку), за винятком віртуальних активів, які забезпечені валютними цінностями (повноваження НБУ).

ОБ'ЄМ ТОРГІВ (млн дол. США)



Джерело: НБУ

КУРС НБУ (грн/дол. США)



Джерело: НБУ

УКРАЇНА НА МІЖНАРОДНИХ РИНКАХ

Ціни доларових єврооблігацій України після двох днів зростання наприкінці тижня повернулися до низхідного тренду унаслідок негативних новин щодо чергового підвищення геополітичних ризиків, практично повернувшись на рівень початку тижня. За інформацією Bloomberg, дохідність до погашення практично всієї лінійки українських євробондів зростає. Через погіршення настроїв інвесторів подешевшали й ВВП-варанти України.

Інвестиційний банк JP Morgan вирішив не змінювати своїх планів та зарахувати державні облігації України до індексу GBI-EM Global Diversified, попри геополітичну напругу. Рішення про включення українських облігацій до індексу набере чинності з 31 березня.

Індекс GBI-EM – найбільш популярний еталон для міжнародних інвесторів у суверенні облігації в національній валюті. Рішення про додавання чи вилучення активів з цього індексу, як правило, є тривалим процесом, що може займати роки. Це, ймовірно, є однією з причин, чому банк вирішив не зважати на напруженість довкола України.

Частка українських облігацій в індексі буде маленькою – 0,12%. Початкове включення у всі три серії GBI-EM матиме одна серія облігацій, що відповідає вимогам індексу, – це ОВДП із купоном в розмірі 15,84% та погашенням в лютому 2025 року (UA4000204150).

МІЖНАРОДНЕ СПІВРОБІТНИЦТВО

Сполучені Штати Америки прийняли рішення про надання Україні суверенної кредитної гарантії на суму до 1,0 млрд дол. США для підтримки економічних реформ та продовження співпраці з Міжнародним Валютним Фондом (МВФ). Дане рішення ґрунтується на підтримці, яку Сполучені Штати та країни «Великої сімки», міжнародні фінансові інститути надають Україні для підтримки економіки в умовах посилення геополітичної напруженості.

21 лютого Рада ЄС затвердила пропозицію Єврокомісії надати Україні додаткову надзвичайну макрофінансову допомогу в обсязі 1,2 млрд євро. На минулому тижні Європейський парламент проголосував за виділення Україні додаткових ресурсів фінансової підтримки шляхом започаткування нової екстреної програми макрофінансової допомоги у сумі 1,2 млрд євро. Рішення про надання фінансової допомоги ухвалено у безпрецедентно короткі строки. 24 січня 2022 року, Європейська Комісія оголосила про виділення Україні додаткових ресурсів фінансової підтримки.

Міністерство фінансів України обговорює з країнами G7 та ЄС потенційне створення складного інструменту з перерозподілу СПЗ, раніше отриманих цими країнами, для підтримки фінансової стабільності України.

Світовий банк (СБ) має намір надати Україні кредит сумою в 350,0 млн дол. США. Президент групи СБ Девід Малпасс 19 лютого заявив, що питання виділення суми у рамках механізмів короткострокового та довгострокового фінансування розглянуть до кінця березня.

КОТИРУВАННЯ НА СВІТОВИХ РИНКАХ

Name	Coupon	Maturity	Bid Price	Ask Price	Ask YTM	Cur
Ukraine-2022	7,75	01.09.2022	93,35	94,28	19,80	USD
Ukraine-2023	7,75	01.09.2023	89,95	90,54	14,92	USD
Ukraine-2024	8,99	01.02.2024	88,03	89,03	15,77	USD
Ukraine-2024	7,75	01.09.2024	83,54	84,56	15,36	USD
Ukraine-2025	7,75	01.09.2025	82,58	83,60	13,78	USD
Ukraine-2026	6,75	20.06.2026	79,88	80,69	12,82	EUR
Ukraine-2026	7,75	01.09.2026	83,02	83,78	12,56	USD
Ukraine-2027	7,75	01.09.2027	82,86	83,51	11,91	USD
Ukraine-2028	9,75	01.11.2028	89,00	90,06	11,94	USD
Ukraine-2030	4,38	27.01.2030	72,20	73,29	9,53	EUR
Ukraine-2032	7,38	25.09.2032	76,98	78,16	10,90	USD
Ukraine-2033	7,253	15.03.2033	76,35	77,51	10,78	USD
Ukreximbank	9,63	27.04.2022	95,35	97,93	21,03	USD
Ukreximbank	7,29	09.02.2023	96,09	99,95	7,77	USD
Ukreximbank	9,75	22.01.2025	94,20	96,50	11,18	USD
Oschadbank	9,38	10.03.2023	95,79	96,21	13,36	USD
Oschadbank	7,22	19.01.2024	82,75	86,77	15,87	USD
Oschadbank	9,63	20.03.2025	92,74	93,10	12,38	USD
Metinvest BV	7,75	23.04.2023	91,45	91,80	15,74	USD
Metinvest BV	5,63	17.06.2025	83,57	86,12	10,70	EUR
Metinvest BV	8,50	23.04.2026	85,46	87,73	12,35	USD
Metinvest BV	7,65	01.10.2027	82,36	85,30	11,25	USD
Metinvest BV	7,75	17.10.2029	81,23	81,82	11,37	USD
DTEK Renew.	8,5	12.11.2024	81,97	82,98	16,51	EUR
MHP SE	7,75	10.05.2024	91,72	91,87	12,02	USD
MHP Lux SA	6,95	03.04.2026	90,73	91,13	9,61	USD
MHP Lux SA	6,25	19.09.2029	86,31	87,35	8,55	USD
Kernel Holding	6,50	17.10.2024	91,26	92,14	9,94	USD
VF Ukraine	6,20	11.02.2025	92,51	93,04	9,14	USD
Ukraine Railways	8,25	09.07.2024	89,62	90,38	13,07	USD
NAK Naftogaz	7,38	19.07.2022	92,49	92,85	26,74	USD
NAK Naftogaz	7,13	19.07.2024	74,98	78,03	19,32	EUR
NAK Naftogaz	7,625	08.11.2026	74,85	75,55	15,05	USD
NPC Ukrenergo	6,875	09.11.2026	76,85	77,21	13,57	USD

Джерело: Bloomberg

МАКРОЕКОНОМІЧНІ ПОКАЗНИКИ УКРАЇНИ

Показник	2017	2018	2019	2020	2021	2022
ВВП, % р/р	2,5	3,3	3,2	-4,0	5,9 (IV квартал, попередня оцінка)	
Промислове виробництво, % рік до року	-0,1	1,1	-0,5	4,8	1,1	
Інфляція споживчих цін, % рік до року	13,7	9,8	4,1	5,0	10,0	10,0 (січень)
Інфляція цін виробників, % рік до року	16,5	14,2	-7,4	14,5	62,2	69,1 (січень)
Платіжний баланс (зведений), млрд дол. США	2,6	2,9	6,0	2,0	0,5 (попередня оцінка)	
Рахунок поточних операцій платіжного балансу, млрд дол. США	-2,4	-4,4	-4,1	5,3	-2,1 (попередня оцінка)	
Сальдо торгового балансу (товари та послуги), млрд. дол. США	-8,61	-12,7	-12,5	-2,4	-3,0 (попередня оцінка)	
Міжнародні резерви, на кінець періоду, млрд дол. США	18,8	20,8	25,3	29,1	30,9	29,3 (січень)
Зовнішній борг, млрд. дол. США	116,6	114,7	121,7	125,7	125,0 (третій квартал)	
Активи банківської системи, % зростання з початку року	6,4	2,0	9,9	18,9	12,7	
Обмінний курс, на кінець періоду, грн./дол. США	28,07	27,69	23,69	28,27	27,28	28,78 (січень)
Обмінний курс, середній за період, грн./дол. США	26,60	27,20	25,85	26,96	27,28	27,98 (січень)

Джерело: Державна служба статистики, НБУ

Показник/ товар	Опис
S&P 500	Фондовий індекс, в кошику якого 500 вибраних акціонерних компаній США, що мають найбільшу капіталізацію
FTSE 100	Провідний індекс Британської фондової біржі. Грунтується на курсах акцій 100 компаній з найбільшою капіталізацією, які мають котировки на Лондонській фондовій біржі
MSCI	Фондовий індекс, розраховується за підсумками торгів на ринках Східної Європи, що розвиваються
PFTS	Український фондовий індекс, розраховується щоденно під час торгів на фондовій біржі ПФТС на підставі середньозваженої ціни угод.
RTS	Головний індикатор фондового ринку Росії. Розрахунок індексу здійснюється на підставі 50 ліквідних акцій найбільших російських емітентів, види економічної діяльності яких відносяться до головних секторів економіки
Нафта Brent	COA Comdty Crude Oil, Brent Active Contract/Всі активні контракти на нафту марки Brent. Brent - еталонна марка нафти, що добувається в північному морі
Газ TTF	ICE Endex Dutch TTF Gas Spot Price. Газ для фізичної доставки в Голландський центр передачі прав власності (TTF)
Пшениця	Індекс GRXPUAFW AGRO Index. Ціна на українську пшеницю (FOB Black Sea Port Export Price)
Золото	Індекс GOLDS Comdty



ДЕПАРТАМЕНТ ІНВЕСТИЦІЙНОГО БІЗНЕСУ

Стадник Антон
Директор департаменту
+38 044 231 7046
anton.stadnik@fuib.com

Тимбай Марина
Управління торгових та брокерських операцій
+38 044 231 7053
marina.timbay@fuib.com

Хімич Наталія
Аналітичний відділ
+38 044 231 7380
nataliya.khimich@fuib.com

Лисянська Олена
Аналітичний відділ
+38 044 231 7380
olena.lysyanska@fuib.com

СЛУЖБА КОМУНІКАЦІЙ

pr@fuib.com

При підготовці даного матеріалу використовувалася інформація з публічних джерел, що заслуговують, на наш погляд, довіри. Оцінки та прогнози, висловлені в цьому огляді, є приватною думкою наших співробітників. Даний матеріал носить виключно інформаційний характер і не повинен розглядатися як пропозиція до вчинення будь-яких угод з цінними паперами або як керівництво до інших дій. Інформація дійсна тільки на дату публікації.