

# Огляд фінансових ринків

13 лютого 2017 р.

## Суперечливе зростання

### ЩОТИЖНЕВИЙ ЗВІТ

#### СВІТОВИЙ РИНОК

Минулого тижня ринки США впевнено продовжили зростання, а індекси знову оновили історичні максимуми. Учасники ринку продовжували оцінювати результати корпоративної звітності. Доброю новиною стало скорочення негативного сальдо зовнішньоторговельного балансу США в грудні.

Політика президента США Дональда Трампа як і раніше залишається в центрі уваги інвесторів. Минулого тижня Д. Трамп заявив про плани ввести податкові послаблення для американських компаній. Однак подробиці цього плану поки не оприлюднені.

Стрімке зростання фондового ринку США з початку року відбувається на тлі досить високої невизначеності. Ціни на золото з початку року зросли більш ніж на 7%. Це вказує на підвищений інтерес інвесторів до так званих захисних активів. Така поведінка інвесторів вказує на те, що вони не почуваються впевнено з сьогоднішньою оцінкою вартості акцій, і ймовірність розвороту ринку досить висока.

Британський індекс FTSE 100 минулого тижня виріс на 1%, частково відігравши втрати, понесені в другій половині січня. Обсяг промислового виробництва у Великобританії в грудні 2016 року зріс на 4,3% відносно грудня 2015 року та став рекордним за 6 років.

За підсумком минулого тижня долар США значно зміцнився щодо єдиної європейської валюти. На початку тижня представники Федеральної резервної системи відзначили, що не виключають підвищення ставок уже на березневому засіданні. Наприкінці тижня на валютний ринок вплинула новина про зустріч президента США Дональда Трампа і прем'єр-міністра Японії Сіндзо Абе в п'ятницю у Вашингтоні. На зустрічі були порушені питання валютної політики. У п'ятницю 10 лютого торги по парі євро-долар закрилися на позначці 1,0638 дол. США/євро.

#### ІНДЕКСИ ФОНДОВИХ РИНКІВ

Індекс	ост. знач.	тижн. зміна	міс. зміна	з поч. року
S&P 500 (США)	2,316.1	0.8%	1.8%	3.5%
FTSE 100 (ВБ)	7,258.8	1.0%	-0.4%	1.6%
MXME (Сх. Євр.)	151.1	-0.8%	2.0%	2.9%
UX (Україна)	902.3	4.3%	11.7%	13.4%
RTS (Росія)	1,164.2	-2.2%	0.8%	1.0%

#### СИРОВИННІ РИНКИ

Товар	ост. знач.	тижн. зміна	міс. зміна	з поч. року
Пшениця, дол./т	176.0	0.6%	1.7%	1.7%
Сталь, дол./т	395.0	0.0%	0.0%	1.8%
Нафта, дол./бар.	56.7	-0.2%	2.9%	-0.2%
Золото, дол./унц.	1,234.0	1.2%	3.6%	7.2%

Джерело: Thomson Reuters

[www.pumb.ua](http://www.pumb.ua)

Департамент цінних паперів  
вул. Андріївська, 4, м. Київ, Україна 04070  
тел. +38 044 231 7380

## МАКРОЕКОНОМІКА

### Інфляція

У січні темпи споживчої інфляції прискорилися. Згідно з інформацією Державної служби статистики, споживчі ціни у січні збільшилися на 1,1%. У річному вимірі темпи інфляції прискорилися до 12,6%.

Як і місяцем раніше, основною причиною інфляції стало зростання цін на продукти харчування. У січні ціни на продовольство виросли на 2%. Найбільш значимо зросли ціни на овочі та фрукти, молоко і молочні продукти. У той же час, ціни на одяг і взуття знизилися на 4,3%.

У січні ціни виробників знизилися на 0,3%. Однак у річному вимірі інфляція цін виробників посилилася і склала 36,8%. Причиною дефляції цін виробників у січні стало зниження цін на електроенергію для промислових споживачів. У той же час, ціни в добувній промисловості збільшилися на 8,8%, а в переробній – на 2,7%.

### РИНОК ОБЛІГАЦІЙ

В результаті аукціону з первинного розміщення облігацій внутрішньої позики, проведеного 7 лютого, Мінфін залучив до державного бюджету 450,14 млн грн. Учасники ринку подали по одній заявці на покупку ОВДП з терміном обігу 42 дні і 266 днів. Однак Мінфін задовольнив лише заявку на покупку більш довгих облігацій, які були розміщені з прибутковістю 15,2% річних.

Мінфін оголосив про проведення планового аукціону з розміщення ОВДП 14 лютого. Буде запропоновано шість видів гривневих державних облігацій з терміновістю від трьох місяців до трьох років.

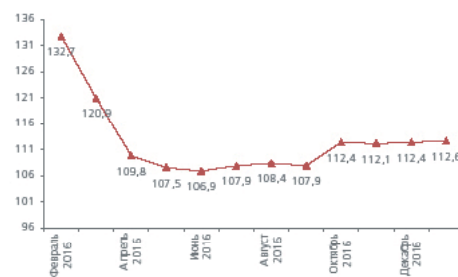
### ОПЕРАЦІЇ НБУ

9 лютого і 10 лютого НБУ задовольнив по одній заявці на суму 21 млн грн кожна на отримання кредитів овернайт. Відсоткова ставка по кредитах рефінансування з терміновістю овернайт зберігається на рівні 16,00% річних.

Загальна сума депозитних сертифікатів НБУ, розміщених на минулому тижні, склала 68,5 млрд грн проти 70,3 млрд грн, розміщених тижнем раніше. З них депозитні сертифікати овернайт склали 43,4 млрд грн. Процентні ставки за депозитними сертифікатами овернайт і на термін 14 днів зберігаються на рівні 12,00% річних і 14,00% річних відповідно.

До кінця минулого тижня ліквідність банківської системи знизилася внаслідок зниження залишків на кореспондентських рахунках банків і зменшення обсягу депозитних сертифікатів в обігу.

### ІНДЕКС СПОЖИВЧИХ ЦІН (до відпов. міс. попереднього року)



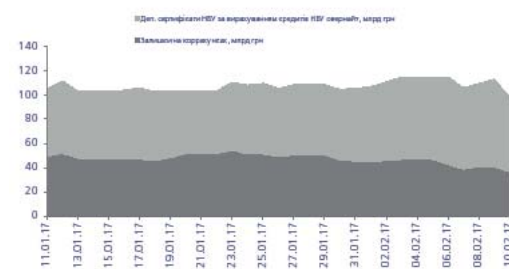
Джерело: Державна служба статистики

### РЕЗУЛЬТАТИ ПРОДАЖУ ОВДП

Дата аукціону	Вид ОВДП	Серед. зваж. ставка	К-ть поданих / задовол. заявок	Залуч. сума, млн грн
7 лют.	266 дн.	15,2%	1/1	450,14

Джерело: Міністерство фінансів України

### ЛІКВІДНІСТЬ БАНКІВСЬКОЇ СИСТЕМИ



Джерело: НБУ

## РИНОК АКЦІЙ

Минулого тижня український ринок акцій зростав в унісон з міжнародними майданчиками. За підсумком тижня індекс Української біржі (УБ) збільшився на 4,3%, заклавшись у п'ятницю 10 лютого на позначці 902,31 пункту.

Зростання індексу з початку року складає 13,4%.

## ВАЛЮТНИЙ РИНОК

Курс національної валюти минулого тижня був волатильним. З понеділка по середу курс знижувався і досяг значення 26,912 грн/дол. США. Однак до п'ятниці курс національної валюти вже повернувся до значень тижневої давності і в п'ятницю 10 лютого становив 27,207 грн / дол. США.

У понеділок 6 лютого міжбанк торгувався в діапазоні 27,13/27,30 грн/дол. США, у вівторок 7 лютого – 26,97/27,10 грн/дол. США, у середу 8 лютого – 26,84/26,98 грн/дол. США, у четвер 9 лютого – 26,97/27,08 грн/дол. США, у п'ятницю 10 лютого – 27,10/27,30 грн/дол. США.

Максимальні обсяги продажів зафіксовані 10 лютого – 0,184 млрд дол. США (всі валюти), у тому числі тільки американської валюти було продано на суму близько 0,172 млрд дол. США.

Загальний обсяг продажу валюти за минулий тиждень склав 0,738 млрд дол. США проти 0,803 млрд дол. США тижнем раніше.

Минулого тижня НБУ тричі проводив аукціони з купівлі-продажу валюти на міжбанку. 6 лютого і 10 лютого регулятор вийшов з пропозицією щодо продажу валюти. В результаті учасниками ринку було куплено 15,8 млн дол. США та 26,9 млн дол. США відповідно. Середньозважений курс склав 27,260 грн/дол. США (6 лютого) та 27,225 грн/дол. США (10 лютого).

У середу 8 лютого НБУ виступив покупцем. У цей день банки йому продали 26,5 млн дол США, середньозважений курс склав 26,936 грн/дол. США.

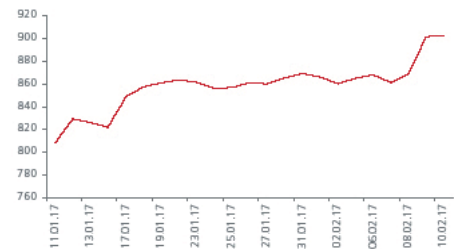
Минулого тижня НБУ пом'якшив вимоги з купівлі банками іноземної валюти на міжбанківському валютному ринку, уп'ятеро збільшивши ліміт чистої її покупки. Відтепер розмір чистої покупки банками валюти може бути більшим – до 0,5% від розміру регулятивного капіталу банку (в еквіваленті). Раніше обмеження становило 0,1% від розміру регулятивного капіталу.

## МІЖБАНКІВСЬКИЙ КРЕДИТНИЙ РИНОК

Вартість міжбанківських кредитів минулого тижня не змінилася. Ставки овернайт зберігаються на рівні 11,0-13,0% річних. Ставки тижневих і місячних ресурсів складають 12,0-13,0% річних і 12,5-15,0% річних відповідно.

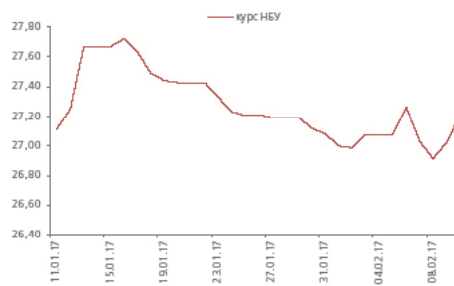
За результатом минулого тижня залишки на кореспондентських рахунках банків знизилися. Станом на ранок п'ятниці 10 лютого залишки склали 36,8 млрд грн.

## ІНДЕКС УБ



Джерело: Thomson Reuters

## ОБМІННИЙ КУРС (грн/дол. США)



Джерело: НБУ

МАКРОЕКОНОМІЧНІ ПОКАЗНИКИ УКРАЇНИ

Показник	2014	2015	2017
ВВП, %	-9,9	2,0 (третій квартал)	
Промислове виробництво, %	-13,4	2,4	
Інфляція споживчих цін, % рік до року	43,3	12,4	12,6
Інфляція цін виробників, % рік до року	25,4	35,7	36,8
Сальдо торгового балансу, млрд дол. США	-1,7	-5,4	
Офіційний обмінний курс, середній за рік, грн./дол. США			
Середньозважений міжбанківський обмінний курс, середній за рік, грн./дол. США	21,85	25,54	
Середньозважений міжбанківський обмінний курс, на кінець року, грн./дол. США	24,00	27,19	
Активи банківської системи, % зростання	-4,7	0,7 (січень- листопад)	

Джерело: Державна служба статистики, НБУ



## ДЕПАРТАМЕНТ ІНВЕСТИЦІЙНОГО БІЗНЕСУ

Стадник Антон  
Керівник департаменту  
+38 044 231 7046  
anton.stadnik@fuiib.com

Тимбай Марина  
Управління торгових та брокерських операцій  
+38 044 231 7053  
marina.timbay@fuiib.com

Ахтирко Євгенія  
Аналітичний відділ  
+38 044 231 7380  
evgeniya.ahitirko@fuiib.com

## УПРАВЛІННЯ МІЖНАРОДНОГО ФІНАНСУВАННЯ ТА СТРУКТУРУВАННЯ ТРАНЗАКЦІЙ

Зубро Сергій  
Начальник управління  
+38 044 231 7055  
serhiy.zubro@fuiib.com

## УПРАВЛІННЯ ТРАНЗАКЦІЙНИХ ПОСЛУГ

Гурбан Антон  
Начальник управління  
+38 044 231 7530  
anton.gurban@fuiib.com

## СЛУЖБА КОМУНІКАЦІЙ

Кокоба Анна  
Управління корпоративних комунікацій  
+38 044 231 7252  
anna.kokoba@fuiib.com