

Огляд фінансових ринків

10 січня 2017 р.

Упевнений старт

ЩОТИЖНЕВИЙ ЗВІТ

СВІТОВИЙ РИНОК

У перший тиждень нового 2017 року світові фінансові ринки зберігали оптимізм, накопичений в кінці попереднього року. Зростання показали як європейський ринок, так і торговельні майданчики США.

Показники інфляції в євросоні та США дають надію, що зростання економіки в 2017 році може прискоритися. Споживчі ціни в євросоні у грудні 2016 року зросли на 1,1% у річному вираженні. Таким чином, інфляція різко посилилася в порівнянні з 0,6% в листопаді і виявилася максимальною з вересня 2013 року.

Темпи інфляції в США стали ключовим моментом грудневого засідання Федерального комітету відкритих ринків (FOMC). Прискорене зростання ВВП та інфляції у порівнянні з тими, що на даний момент прогноуються Федеральною резервною системою (ФРС), можуть призвести до того, що американський центробанк буде змушений провадити більш жорстку монетарну політику, ніж планувалося раніше.

Як і очікувалося, рівень безробіття в грудні у Німеччині залишився на рекордно низькому рівні, склавши 6%. У той же час, останні показники по ринку праці США виявилися неоднозначними. Число робочих місць в економіці США збільшилося у грудні 2016 року на 156 тисяч, що виявилось нижчим результатом, ніж прогнози аналітиків, які в середньому очікували зростання на 175-180 тисяч. Тим часом темпи підвищення заробітної плати в США у грудні були максимальними з червня 2009 року – 2,9% у річному вираженні.

Курс долара США відносно єдиної європейської валюти на минулому тижні був волатильним. Протягом тижня діяли різноспрямовані сили, які, зрештою, врівноважили одна одну, і на кінець тижня курс опинився на рівні, що спостерігався на кінець 2016 року. У п'ятницю 6 січня торги по парі євро-долар закрилися на позначці 1,0572 дол. США/євро.

ІНДЕКСИ ФОНДОВИХ РИНКІВ

Індекс	ост. знач.	тижн. зміна	міс. зміна	з поч. року
S&P 500 (США)	2277,0	1,7%	1,6%	1,7%
FTSE 100 (ВБ)	7210,1	0,9%	4,5%	0,9%
MXME (Сх. Євро.)	149,5	1,9%	8,2%	1,9%
UX (Україна)	793,9	-0,2%	-1,1%	-0,2%
RTS (Росія)	1172,6	1,8%	9,9%	1,8%

СИРОВИННІ РИНКИ

Товар	ост. знач.	тижн. зміна	міс. зміна	з поч. року
Пшениця, дол./т	173,0	0,0%	0,3%	0,0%
Сталь, дол./т	388,0	0,0%	0,0%	0,0%
Нафта, дол./бар.	57,1	0,5%	7,7%	0,5%
Золото, дол./унц.	1172,7	1,8%	-0,1%	1,8%

Джерело: Thomson Reuters

www.pumb.ua

Департамент цінних паперів
вул. Андріївська, 4, м. Київ, Україна 04070
тел. +38 044 231 7380

МАКРОЕКОНОМІКА

Інфляція

У грудні темпи споживчої інфляції сповільнилися. Згідно з інформацією Державної служби статистики, споживчі ціни у грудні збільшилися на 0,9%. Однак у річному вимірі темпи інфляції прискорилися і по результату 2016 року склали 12,4%.

Зростання цін на житло і комунальні послуги в грудні зупинилося. Збільшення споживчої інфляції було спровоковано переважно подорожчанням продуктів харчування, ціни на які в грудні збільшилися на 1,6%. Найбільш помітним стало зростання цін на хліб і молочні продукти.

Порівняно з груднем 2015 року, ціни на житло і комунальні послуги збільшилися на 47,2%, на продукти харчування - на 3,3%, одяг і взуття - 5,5%, а на алкогольні і тютюнові вироби - на 22,5%.

Інфляція цін виробників прискорилася. У грудні ціни виробників зросли на 3,2%, а по результату 2016 року інфляція цін виробників склала 35,7%. У грудні ціни в добувній промисловості зросли на 13,5%. Зокрема, зростання цін у видобутку металевих руд склав 18,9%, а у видобутку вугілля - 18,6%.

РИНОК ОБЛІГАЦІЙ

Минулого тижня Мінфін не проводив аукціону з первинного розміщення облігацій внутрішньої позики.

Згідно з графіком, на поточному тижні Мінфін має провести аукціон 10 січня. До розміщення будуть запропоновані гривневі ОВДП п'яти видів з терміном обігу від трьох місяців до двох років.

ОПЕРАЦІЇ НБУ

4 січня регулятор задовольнив дві заявки на отримання кредиту рефінансування строком на 14 днів на загальну суму 656,5 млн грн. Відсоткова ставка за кредитами рефінансування не змінилася і склала 16,00% річних.

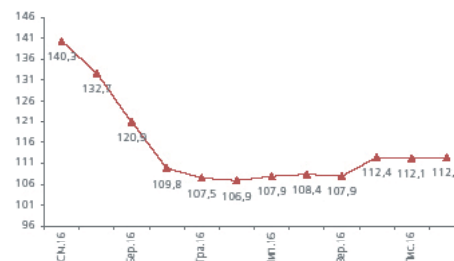
Загальна сума депозитних сертифікатів НБУ, розміщених на минулому тижні, склала 85,6 млрд грн. З них депозитні сертифікати овернайт склали понад 58,6 млрд грн. Процентна ставка за депозитними сертифікатами, розміщеними на термін 14 днів, складала 14,00%, а за сертифікатами овернайт - 12,00%.

Загальний рівень ліквідності банківської системи до кінця минулого тижня виріс за рахунок збільшення обсягу депозитних сертифікатів в обороті.

РИНОК АКЦІЙ

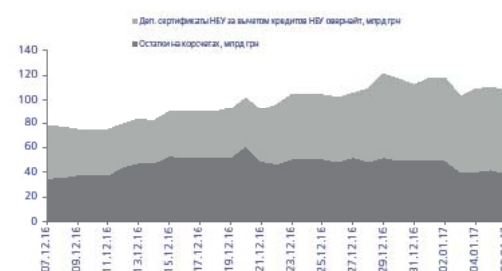
Протягом трьох торгових днів минулого тижня український ринок акцій перебував у бічному тренді. Індекс Української біржі (УБ) не зазнав статистично значущих змін та закрився у п'ятницю 6 січня на позначці 793,92 пункти.

ІНДЕКС СПОЖИВЧИХ ЦІН (до відпов. міс. попереднього року)



Джерело: Державна служба статистики

ЛІКВІДНІСТЬ БАНКІВСЬКОЇ СИСТЕМИ



Джерело: НБУ

ВАЛЮТНИЙ РИНОК

У останній торговий день минулого тижня 6 січня національна валюта різко девальвувала, курс досяг позначки 27,02 грн/дол. США.

У середу 4 січня міжбанк торгувався у діапазоні 26,60/26,90 грн/дол. США, у четвер 5 січня – 26,20/26,40 грн/дол. США, у п'ятницю 6 січня – 26,80/27,30 грн/дол. США. Максимальний обсяг продажів валюти зафіксовано 5 березня: 0,237 млрд дол. США (всі валюти), у тому числі американської валюти було продано на суму 0,205 млрд дол. США.

Загальний обсяг продажу валюти за три торгові дні минулого тижня склав 453,8 млн. дол. США.

4 і 5 січня Нацбанк на міжбанківському ринку викупував надлишки валюти, у результаті чого учасники ринку продали 71,6 млн. дол. США (3,8 млн дол. США 4 січня та 67,8 млн. дол. США 5 січня). Середньозважений курс у ці дні склав 26,61 грн/дол. США і 26,30 грн/дол. США відповідно.

6 січня Нацбанк провів аукціон з продажу валюти. У результаті аукціону регулятор продав учасникам ринку 55,2 млн дол. США, задовольнивши 86,9% від загального обсягу заявок. Середньозважений курс продажу склав 26,98 грн/дол. США.

МІЖБАНКІВСЬКИЙ КРЕДИТНИЙ РИНОК

На минулому тижні вартість міжбанківських кредитів повернула не змінилася і становила 11,0-13,0% річних. Процентні ставки за ресурсами більшої терміновості знизилися. Тижневі ресурси видавалися під 12,0-14,0% річних, а місячні – під 12,5-15,5% річних.

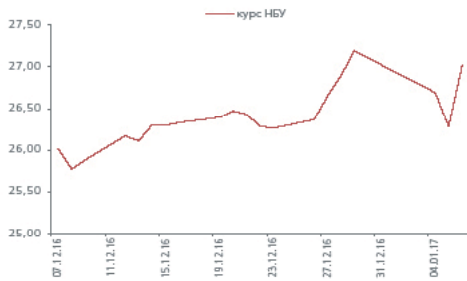
Станом на ранок п'ятниці 6 січня залишки на кореспондентських рахунках банків склали 39,2 млрд грн.

ІНДЕКС УБ



Джерело: Thomson Reuters

ОБМІННИЙ КУРС (грн/дол. США)



Джерело: НБУ

МАКРОЕКОНОМІЧНІ ПОКАЗНИКИ УКРАЇНИ

Показник	2014	2015	2016
ВВП, %	-6,8	-9,9	2,0 (третій квартал)
Промислове виробництво,%	-10,1	-13,4	3,7 (листопад)
Інфляція споживчих цін,% рік до року	24,9	43,3	12,4 (грудень)
Інфляція цін виробників, % рік до року	31,8	25,4	35,7 (грудень)
Сальдо торгового балансу, млрд дол. США	-4,6	-1,7	-5,0 (січень-листопад)
Офіційний обмінний курс, середній за рік, грн./дол. США	11,89		
Середньозважений міжбанківський обмінний курс, середній за рік, грн./дол. США	11,89	21,85	25,54 (січень - грудень)
Середньозважений міжбанківський обмінний курс, на кінець року, грн./дол. США	15,77	24,00	27,19 (кінець грудня)
Активи банківської системи,% зростання	3,0	-4,7	0,7 (січень- листопад)

Джерело: Державна служба статистики, НБУ



ДЕПАРТАМЕНТ ІНВЕСТИЦІЙНОГО БІЗНЕСУ

Стадник Антон
Керівник департаменту
+38 044 231 7046
anton.stadnik@fuiib.com

Тимбай Марина
Управління торгових та брокерських операцій
+38 044 231 7053
marina.timbay@fuiib.com

Ахтирко Євгенія
Аналітичний відділ
+38 044 231 7380
evgeniya.ahitirko@fuiib.com

УПРАВЛІННЯ МІЖНАРОДНОГО ФІНАНСУВАННЯ ТА СТРУКТУРУВАННЯ ТРАНЗАКЦІЙ

Зубро Сергій
Начальник управління
+38 044 231 7055
serhiy.zubro@fuiib.com

УПРАВЛІННЯ ТРАНЗАКЦІЙНИХ ПОСЛУГ

Гурбан Антон
Начальник управління
+38 044 231 7530
anton.gurban@fuiib.com

СЛУЖБА КОМУНІКАЦІЙ

Кокоба Анна
Управління корпоративних комунікацій
+38 044 231 7252
anna.kokoba@fuiib.com