

Огляд фінансових ринків

17 жовтня 2016 р.

Грудень наближається

ЩОТИЖНЕВИЙ ЗВІТ

СВІТОВИЙ РИНОК

Минулого тижня провідні фондові ринки світу пішли у мінус. Американський індекс S&P 500 втратив ще 1%, а британський індекс FTSE зменшився на 0,4%, перервавши період стрімкого зростання.

З середини минулого тижня почали знижуватися ціни на нафту, потягнувши за собою показники фондових ринків. Посилилися сумніви щодо домовленості нафтовидобувних країн про обмеження видобутку. Імовірність угоди про скорочення видобутку залишається високою, проте підвищення цін на нафту в результаті такої домовленості може призвести до збільшення поставок палива з країн, що не входять в картель.

Основним фактором, який зміцнив негативні настрої американських інвесторів, стало посилення очікувань з приводу підвищення базової процентної ставки Федеральної резервної системи (ФРС) США в грудні. 12 жовтня був опублікований протокол засідання ФРС, який вказав на підтримку керівництвом центробанку швидкого підвищення процентних ставок в США, якщо ситуація в економіці США буде розвиватися приблизно так, як очікують члени ФРС.

Показники ринку праці США, які є одним з основних факторів для прийняття рішень ФРС, залишаються дуже сильними. Зокрема, кількість американців, які вперше звернулися за допомогою з безробіття, знаходиться на мінімальному рівні з 1973 року.

На тлі посилення очікувань з приводу збільшення базової процентної ставки долар продовжував стрімко зміцнюватися щодо єдиної європейської валюти. У п'ятницю 14 жовтня торги по парі євро-долар закрилися на позначці 1,0969 дол. США/євро.

ІНДЕКСИ ФОНДОВИХ РИНКІВ

Індекс	ост. знач.	тижн. зміна	міс. зміна	з поч. року
S&P 500 (США)	2133,0	-1,0%	0,3%	4,4%
FTSE 100 (ВБ)	7013,6	-0,4%	5,1%	12,4%
МХМЕ (Сх. Євр.)	129,2	-2,3%	1,1%	17,1%
UX (Україна)	841,3	0,2%	10,1%	22,7%
RTS (Росія)	983,0	-1,9%	1,3%	29,9%

СИРОВИННІ РИНКИ

Товар	ост. знач.	тижн. зміна	міс. зміна	з поч. року
Пшениця, дол./т	160,5	1,3%	1,9%	-11,6%
Сталь, дол./т	316,0	0,0%	-1,3%	24,9%
Нафта, дол./бар.	52,0	0,0%	13,3%	39,4%
Золото, дол./унц.	1250,1	-0,5%	-5,5%	17,8%

Джерело: Thomson Reuters

www.pumb.ua

Департамент цінних паперів
вул. Андріївська, 4, м. Київ, Україна 04070
тел. +38 044 231 7380

МАКРОЕКОНОМІКА

Сільське господарство

Згідно з інформацією Державної служби статистики, сільськогосподарське виробництво в січні-вересні 2016 року збільшилося на 0,9% в порівнянні з аналогічним періодом попереднього року.

Виробництво продукції рослинництва за цей період збільшилося на 2,4%, в той же час виробництво продукції тваринництва скоротилося на 2,6%. При цьому зростання виробництва в господарствах населення склало 0,9%, а в сільгосп підприємствах - 0,8%.

РИНОК ОБЛІГАЦІЙ

В результаті аукціону по первинному продажу облігацій внутрішньої позики, проведеного минулого тижня 11 жовтня, до держбюджету надійшло 107,5 млн грн.

Найбільша сума – 78,8 млн грн – надійшла в результаті продажу річних ОВДП, які були розміщені з прибутковістю 15,20% річних.

ОПЕРАЦІЇ НБУ

12 жовтня Нацбанк задовольнив три заявки на отримання кредиту рефінансування на загальну суму 1,5 млрд грн терміном 28 днів. Крім того, 10-13 жовтня НБУ щодня виділяв кредити овернайт, загальна сума яких за чотири робочі дні тижня склала 1,4 млрд грн проти 0,959 млрд грн, виділених тижнем раніше. Процентна ставка за кредитами рефінансування становить 17,00% річних.

Загальна сума депозитних сертифікатів НБУ, розміщених за чотири робочі дні минулого тижня, склала 28,3 млрд грн проти 36,6 млрд грн, розміщених тижнем раніше. З них депозитні сертифікати овернайт склали 13,1 млрд грн. Процентна ставка за депозитними сертифікатами, розміщеними на термін 14 днів, складає 15,00%, а за сертифікатами овернайт - до 13,00%.

Загальний рівень ліквідності банківської системи минулого тижня істотно не змінився.

РИНОК АКЦІЙ

У понеділок 10 жовтня індекс Української біржі (УБ) досяг локального максимуму, піднявшись до позначки 854,85 пункту. Однак в три торгові дні тижня, що залишалися, індекс не піднімався вище позначки 850 пунктів.

За підсумком тижня індекс УБ не зазнав статистично значущих змін і закритися в четвер 13 жовтня на позначці 841,30 пункту. З початку року зростання індексу становить 22,7%, а на місячному відрізку -10,1%.

ОСТАННІ МАКРОЕКОНОМІЧНІ ДАНІ

Показник	Значення
Зміна сільськогосподарського виробництва в січні-вересні, % рік до року	0,9

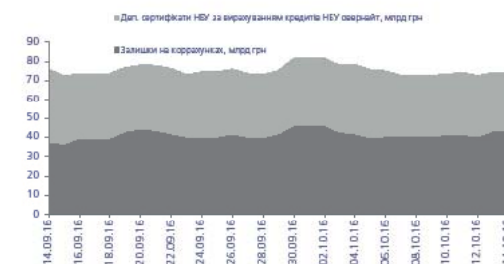
Джерело: Державна служба статистики

РЕЗУЛЬТАТИ ПРОДАЖУ ОВДП

Дата аукціону	Вид ОВДП	Серед. зваж. ставка	К-ть поданих / задовол. заявок	Залуч. сума, млн грн
11 жовт.	252 дн.	15,30%	1/1	27,1
11 жовт.	343 дн.	15,20%	1/1	78,8
11 жовт.	686 дн.	15,50%	2/1	1,6

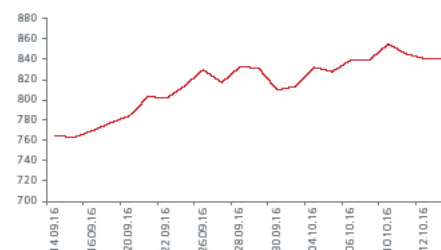
Джерело: Міністерство фінансів України

ЛІКВІДНІСТЬ БАНКІВСЬКОЇ СИСТЕМИ



Джерело: НБУ

ІНДЕКС УБ



Джерело: Thomson Reuters

ВАЛЮТНИЙ РИНОК

За результатами минулого тижня курс національної валюти України щодо долара США ревальвував, опустившись в останній торговий день тижня 13 жовтня нижче позначки 25,80 грн / дол. США.

У понеділок 10 жовтня міжбанк торгувався у діапазоні 25,78/25,88 грн/дол. США, у вівторок 11 жовтня – 25,80/25,90 грн/дол. США, у середу 12 жовтня – 25,76/25,85 грн/дол. США, у четвер 13 жовтня – 25,76/25,83 грн/дол. США. Максимальні обсяги продажів зафіксовані 12 жовтня – 0,374 млрд дол. США (всі валюти), у тому числі тільки американської валюти було продано на суму близько 0,262 млрд дол. США.

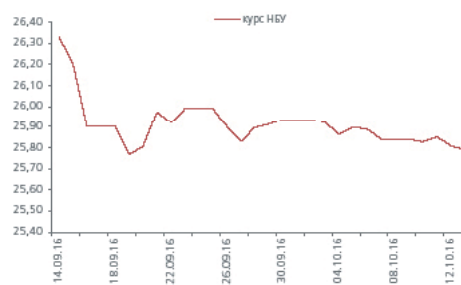
Загальний обсяг продажу валюти за чотири робочі дні тижня склав 0,8 млрд дол. США. На аукціонах, проведених 10, 12 і 13 жовтня, Нацбанк купив у учасників ринку 59,4 млн дол. США. 12 та 13 жовтня середньозважений курс купівлі склав 25,80 грн/дол. США. Тижнем раніше НБУ купив в учасників ринку 18,1 млн дол. США.

МІЖБАНКІВСЬКИЙ КРЕДИТНИЙ РИНОК

Минулого тижня ставки по міжбанківських кредитах збільшились. До кінця тижня кредити овернайт видавалися під 15,0-16,5%, тижневі ресурси коштували 16,5-17,5%, а місячні – 16,0-18,0%.

Обсяг залишків на кореспондентських рахунках банків минулого тижня збільшився і перевищував 40 млрд грн. Станом на ранок четверга 13 жовтня залишки склали 43,3 млрд грн.

ОБМІННИЙ КУРС (грн/дол. США)



Джерело: НБУ

МАКРОЕКОНОМІЧНІ ПОКАЗНИКИ УКРАЇНИ

Показник	2014	2015	2016
ВВП, %	-6,8	-9,9	1,4 (другий квартал)
Промислове виробництво,%	-10,1	-13,4	3,4 (серпень)
Інфляція споживчих цін,% рік до року	24,9	43,3	7,9 (вересень)
Інфляція цін виробників, % рік до року	31,8	25,4	19,6 (вересень)
Сальдо торгового балансу, млрд дол. США	-4,6	-1,7	-3,0 (січень-серпень)
Офіційний обмінний курс, середній за рік, грн./дол. США	11,89		
Середньозважений міжбанківський обмінний курс, середній за рік, грн./дол. США	11,89	21,85	25,49 (січень - вересень)
Середньозважений міжбанківський обмінний курс, на кінець року, грн./дол. США	15,77	24,00	25,94 (кінець вересеня)
Активи банківської системи,% зростання	3,0	-4,7	2,2 (січень- серпень)

Джерело: Державна служба статистики, НБУ



ДЕПАРТАМЕНТ ІНВЕСТИЦІЙНОГО БІЗНЕСУ

Стадник Антон
Керівник департаменту
+38 044 231 7046
anton.stadnik@fuiib.com

Тимбай Марина
Управління торгових та брокерських операцій
+38 044 231 7053
marina.timbay@fuiib.com

Ахтирко Євгенія
Аналітичний відділ
+38 044 231 7380
evgeniya.ahitirko@fuiib.com

УПРАВЛІННЯ МІЖНАРОДНОГО ФІНАНСУВАННЯ ТА СТРУКТУРУВАННЯ ТРАНЗАКЦІЙ

Зубро Сергій
Начальник управління
+38 044 231 7055
serhiy.zubro@fuiib.com

УПРАВЛІННЯ ТРАНЗАКЦІЙНИХ ПОСЛУГ

Гурбан Антон
Начальник управління
+38 044 231 7530
anton.gurban@fuiib.com

СЛУЖБА КОМУНІКАЦІЙ

Кокоба Анна
Управління корпоративних комунікацій
+38 044 231 7252
anna.kokoba@fuiib.com