

Огляд фінансових ринків

10 жовтня 2016 р.

Майже без змін

ЩОТИЖНЕВИЙ ЗВІТ

СВІТОВИЙ РИНОК

Минулий тиждень виявився дуже вдалим для світових фондових ринків. Однак з цієї картини вибилися США, які за результатом тижня виявилися у мінусі.

Американські інвестори очікували виходу звіту міністерства праці США з вересневими даними про безробіття. Опубліковані результати виявилися більш слабкими, ніж очікували експерти, однак не зменшили очікувань підйому базової процентної ставки Федрезерву на грудневому засіданні. Президент Федерального резервного банку (ФРБ) Клівленда Лоретта Местер заявила у п'ятницю, що вересневий звіт по ринку праці, хоча і був слабшим від очікувань, все ж є досить сильним. За її словами, ситуація на американському ринку праці та поступове підвищення інфляції у США цілком виправдовують підйом базової процентної ставки.

Нова хвиля очікувань підйому ставок, що наближається, традиційно привела до зниження котирувань цінних паперів. На даний момент вірогідність підвищення ставки Федрезерву в грудні оцінюється ринком в 66%.

Британський індекс FTSE 100 минулого тижня збільшився на 2,1% і впритул наблизився до історичного максимуму. Стрімке зростання цього індексу відбувався на тлі різкого обвалу британського фунта. Тригером зниження курсу стали слова президента Франції Франсуа Олланда про те, що Брюссель повинен зайняти жорстку позицію щодо Лондона в ході переговорів про вихід країни з ЄС.

До кінця минулого тижня єдина європейська валюта девальвувала відносно долара США в зв'язку з посиленням очікувань з приводу збільшення базової процентної ставки у грудні. У п'ятницю 7 жовтня торги по парі євро-долар закрилися на позначці 1,1199 дол. США/євро.

ІНДЕКСИ ФОНДОВИХ РИНКІВ

Індекс	ост. знач.	тижн. зміна	міс. зміна	з поч. року
S&P 500 (США)	2153,7	-0,7%	-1,5%	5,4%
FTSE 100 (ВБ)	7044,4	2,1%	2,9%	12,8%
MXME (Сх. Євр.)	132,2	2,4%	-0,3%	19,8%
UX (Україна)	839,6	3,6%	9,7%	22,4%
RTS (Росія)	1002,1	1,1%	-0,4%	32,4%

СИРОВИННІ РИНКИ

Товар	ост. знач.	тижн. зміна	міс. зміна	з поч. року
Пшениця, дол./т	158,5	2,6%	-0,3%	-12,7%
Сталь, дол./т	316,0	-2,2%	-2,2%	24,9%
Нафта, дол./бар.	51,9	5,8%	8,2%	39,3%
Золото, дол./унц.	1256,5	-4,5%	-6,6%	18,4%

Джерело: Thomson Reuters

www.pumb.ua

 Департамент цінних паперів
вул. Андріївська, 4, м. Київ, Україна 04070
тел. +38 044 231 7380

МАКРОЕКОНОМІКА

Інфляція

Період дефляції, що тривав три літніх місяці поспіль, завершився. У вересні споживчі ціни зросли на 1,8%, повідомляє Державна служба статистики. З початку року споживчі ціни збільшилися на 6,4%. Однак у річному вимірі інфляція сповільнилася до 7,9%.

Стрибок у зростанні цін відбувся переважно за рахунок подорожчання непродовольчих товарів, а також збільшення цін на житло та комунальні послуги. Ціни на одяг та взуття у вересні зросли на 10,3%, що ймовірно пов'язано зі зміною літньої колекції одягу на осінньо-зимову, а також з початком навчального року. Ціни на житло та комунальні послуги збільшилися на 3,7%. Зокрема, ціни на електроенергію збільшилися на 27,8%.

Ціни виробників у вересні знову почали зростати. Інфляція цін виробників становила 2,6%. Річна інфляція прискорилася до 19,6%. Ціни в добувній промисловості зросли на 8,3%. Зокрема, ціни у видобутку металевих руд збільшилися на 12,8%, а у видобутку нафти і газу – на 7,3%.

РИНОК ОБЛІГАЦІЙ

Учасники ринку не проявили інтересу до покупки облігацій внутрішньої позики на минулому тижні.

4 жовтня на аукціоні з первинного розміщення ОВДП було подано одну заявку на покупку п'ятирічних ОВДП, однак вона не була задоволена Мінфіном.

На поточному тижні Мінфін планує провести аукціон 11 жовтня. До первинного розміщення будуть запропоновані гривневі ОВДП чотирьох видів з терміном обігу від шести місяців до двох років.

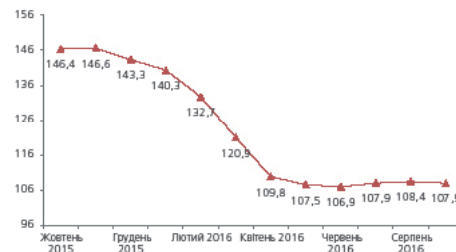
ОПЕРАЦІЇ НБУ

5 жовтня Нацбанк задовольнив три заявки на отримання кредиту рефінансування на загальну суму 800 млн грн терміном 14 днів. Крім того, 3 жовтня, а також щодня 5-7 жовтня НБУ виділяв кредити овернайт, загальна сума яких за тиждень склала 0,959 млрд грн проти 2,9 млрд грн, виділених тижнем раніше. Процентна ставка за кредитами рефінансування становить 17,00% річних.

Загальна сума депозитних сертифікатів НБУ, розміщених на минулому тижні, склала 36,6 млрд грн проти 38,3 млрд грн, розміщених тижнем раніше. З них депозитні сертифікати овернайт склала 23,5 млрд грн. Процентна ставка за депозитними сертифікатами, розміщеними на термін 14 днів, складає 15,00%, а за сертифікатами овернайт - до 13,00%.

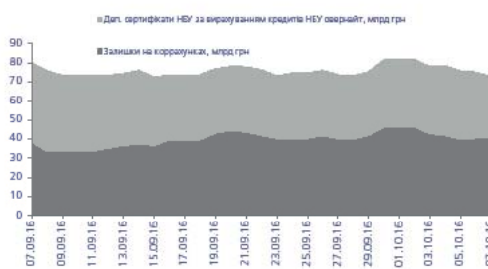
Загальний рівень ліквідності банківської системи зменшився за рахунок зниження обсягу депозитних сертифікатів в обороті.

ІНДЕКС СПОЖИВЧИХ ЦІН (до відпов. міс. попереднього року)



Джерело: Державна служба статистики

ЛІКВІДНІСТЬ БАНКІВСЬКОЇ СИСТЕМИ



Джерело: НБУ

РИНОК АКЦІЙ

Ринок українських акцій на минулому тижні стрімко зростає. Індекс Української біржі (УБ) за тиждень додав 3,6%, заклавшись у п'ятницю 7 жовтня на позначці 839,55 пункту.

На місячному відрізку зростання індексу становить 9,7%, а з початку року – 22,4%.

ВАЛЮТНИЙ РИНОК

Протягом минулого тижня курс національної валюти України щодо долара США слабо ревальвував, закріпившись у п'ятницю 7 жовтня на позначці 25,84 грн/дол. США.

У понеділок 3 жовтня міжбанк торгувався у діапазоні 25,88/25,98 грн/дол. США, у вівторок 4 жовтня – 25,80/25,90 грн/дол. США, у середу 5 жовтня – 25,84/25,94 грн/дол. США, у четвер 6 жовтня – 25,84/25,94 грн/дол. США, у п'ятницю 7 жовтня – 25,78/25,92 грн/дол. США. Максимальні обсяги продажів зафіксовані 5 жовтня – 0,326 млрд дол. США (всі валюти), у тому числі тільки американської валюти було продано на суму близько 0,222 млрд дол. США.

Загальний обсяг продажу валюти минулого тижня склав 1,5 млрд дол. США проти 1,6 млрд дол. США тижнем раніше. На аукціоні 7 жовтня Нацбанк купив в учасників ринку 18,1 млн дол. США, середньозважений курс покупки американської валюти склав 25,85 грн/дол. США. Тижнем раніше НБУ купив в учасників ринку 28,2 млн дол. США.

МІЖБАНКІВСЬКИЙ КРЕДИТНИЙ РИНОК

Ставки за кредитами на міжбанківському ринку минулого тижня істотно не змінилися. До кінця тижня кредити овернайт видавалися під 15,0-15,5% річних, а тижневі і місячні ресурси коштували 16,0-17,0%.

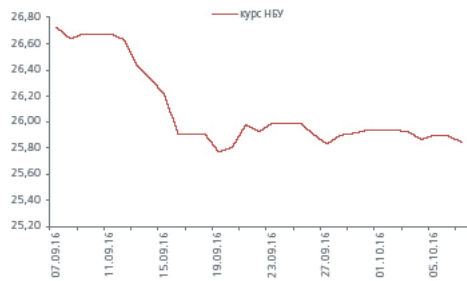
Обсяг залишків на кореспондентських рахунках банків минулого тижня залишався на порівняно високому рівні. Станом на ранок п'ятниці 7 жовтня залишки склали 40,6 млрд грн.

ІНДЕКС УБ



Джерело: Thomson Reuters

ОБМІННИЙ КУРС (грн/дол. США)



Джерело: НБУ

МАКРОЕКОНОМІЧНІ ПОКАЗНИКИ УКРАЇНИ

Показник	2014	2015	2016
ВВП, %	-6,8	-9,9	1,4 (другий квартал)
Промислове виробництво, %	-10,1	-13,4	3,4 (серпень)
Інфляція споживчих цін, % рік до року	24,9	43,3	7,9 (вересень)
Інфляція цін виробників, % рік до року	31,8	25,4	19,6 (вересень)
Сальдо торгового балансу, млрд дол. США	-4,6	-1,7	-3,0 (січень-серпень)
Офіційний обмінний курс, середній за рік, грн./дол. США	11,89		
Середньозважений міжбанківський обмінний курс, середній за рік, грн./дол. США	11,89	21,85	25,49 (січень - вересень)
Середньозважений міжбанківський обмінний курс, на кінець року, грн./дол. США	15,77	24,00	25,94 (кінець вересеня)
Активи банківської системи, % зростання	3,0	-4,7	2,2 (січень-серпень)

Джерело: Державна служба статистики, НБУ



ДЕПАРТАМЕНТ ІНВЕСТИЦІЙНОГО БІЗНЕСУ

Стадник Антон
Керівник департаменту
+38 044 231 7046
anton.stadnik@fuiib.com

Тимбай Марина
Управління торгових та брокерських операцій
+38 044 231 7053
marina.timbay@fuiib.com

Ахтирко Євгенія
Аналітичний відділ
+38 044 231 7380
evgeniya.ahitirko@fuiib.com

УПРАВЛІННЯ МІЖНАРОДНОГО ФІНАНСУВАННЯ ТА СТРУКТУРУВАННЯ ТРАНЗАКЦІЙ

Зубро Сергій
Начальник управління
+38 044 231 7055
serhiy.zubro@fuiib.com

УПРАВЛІННЯ ТРАНЗАКЦІЙНИХ ПОСЛУГ

Гурбан Антон
Начальник управління
+38 044 231 7530
anton.gurban@fuiib.com

СЛУЖБА КОМУНІКАЦІЙ

Кокоба Анна
Управління корпоративних комунікацій
+38 044 231 7252
anna.kokoba@fuiib.com