

Огляд фінансових ринків

11 липня 2016 р.

Відновлений підйом

ЩОТИЖНЕВИЙ ЗВІТ

СВІТОВИЙ РИНОК

На початку минулого тижня існувала загроза, що ринки підуть в спадний тренд. Зростання цін на нафту призупинилося, а в інвестиційній спільноті стали знову замислюватися про можливі негативні наслідки Brexit. Минулого тижня вперше з 1985 року курс британської валюти щодо долара США впав нижче позначки 1,30 дол. США / фунт.

Результати британського референдуму внесли сум'яття і в плани Федеральної резервної системи США. Імовірність того, що чергове збільшення процентної ставки центробанку відбудеться протягом літа, зменшилася.

Ринки знову пішли у зростання в другій половині тижня, коли стали відновлюватися ціни на нафту. Крім того, виправдалися очікування, що статистика по ринку праці буде хорошою. По-перше, кількість американців, які вперше звернулися за допомогою з безробіття, в останній тиждень червня впала до мінімальних з середини квітня 254 тисяч. По-друге, число робочих місць в економіці США збільшилося у червні 2016 року на 287 тисяч, максимальними темпами з жовтня минулого року. Експерти в середньому прогнозували зростання показника на 170 тисяч.

Курс єдиної європейської валюти минулого тижня девальвував стосовно долара США. Додатковим фактором песимізму щодо економіки єврозони стало падіння промислового виробництва Німеччини в травні на 1,3%, що є максимальним зниженням з серпня 2014 року. У п'ятницю 8 липня торги по парі євро-долар закрилися на позначці 1,1052 дол. США/євро.

ІНДЕКСИ ФОНДОВИХ РИНКІВ

Індекс	ост. знач.	тижн. зміна	міс. зміна	з поч. року
S&P 500 (США)	2129,9	1,3%	0,5%	4,2%
FTSE 100 (ВБ)	6590,6	0,2%	4,6%	5,6%
MXME (Сх. Євр.)	122,3	-0,6%	-6,0%	10,8%
UX (Україна)	699,19	1,5%	5,3%	1,9%
RTS (Росія)	934,4	0,1%	-3,2%	23,4%

СИРОВИННІ РИНКИ

Товар	ост. знач.	тижн. зміна	міс. зміна	з поч. року
Пшениця, дол./т	161,5	-3,6%	-6,1%	-11,0%
Сталь, дол./т	308,0	-1,6%	-15,2%	21,7%
Нафта, дол./бар.	46,8	-7,1%	-11,0%	25,4%
Золото, дол./унц.	1366,4	1,8%	8,3%	28,8%

Джерело: Thomson Reuters

www.pumb.ua

Департамент цінних паперів
вул. Андріївська, 4, м. Київ, Україна 04070
тел. +38 044 231 7380

МАКРОЕКОНОМІКА

Інфляція

Згідно з даними Державної служби статистики, споживчі ціни у червні зменшилися на 0,2%, а в річному вимірі інфляція сповільнилася до 6,9%. З початку 2016 року споживчі ціни зросли на 4,9%.

Ціни на продукти харчування у червні впали на 0,6%. Найбільше подешевшали овочі, молоко і цукор. Ціни на одяг і взуття знизилися на 2%.

Ціни виробників у червні не змінилися, річна інфляція сповільнилася до 15,7%. Ціни в добувній промисловості знизилися на 2%. Зокрема ціни у видобутку вугілля скоротилися на 8,1%.

Ціни в переробній промисловості збільшилися на 1,5%.

РИНОК ОБЛІГАЦІЙ

5 липня Мінфін провів аукціон з розміщення облігацій внутрішньої позики, в результаті якого до держбюджету надійшло 270,9 млн грн.

Рівні прибутковості розміщуваних облігацій знизилися. У порівнянні з попереднім аукціоном, проведеним 21 червня, середньозважена дохідність однорічних облігацій знизилася з 16,85% до 16,11%, а п'ятирічних – з 16,75% до 16,65% річних. Найбільші надходження були отримані від розміщення п'ятирічних облігацій.

На поточному тижні Мінфін планує провести аукціон 12 липня. До розміщення будуть запропоновані облігації чотирьох видів з терміном обігу від шести місяців до двох років.

ОПЕРАЦІЇ НБУ

6 липня Нацбанк виділив одному банку кредит рефінансування на суму 767 млн грн на термін 14 днів під 18,5% річних.

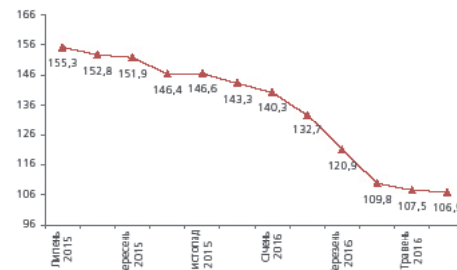
Загальна сума депозитних сертифікатів НБУ, розміщених з понеділка по четвер минулого тижня, склала 76,7 млрд грн. З них депозитні сертифікати овернайт склали 50,1 млрд грн. Процентна ставка за депозитними сертифікатами, розміщеними на термін 14 днів, складає 16,5%, а за сертифікатами овернайт - 14,5%.

Загальний рівень ліквідності банківської системи на минулому тижні збільшився за рахунок збільшення обсягу депозитних сертифікатів, що знаходяться в обороті.

РИНОК АКЦІЙ

У понеділок 4 липня індекс Української біржі (УБ) збільшився на 6,1% до 730,82 пункту. Однак настільки високі позиції ринку втримати не вдалося і до закриття торгів у п'ятницю 8 липня індекс УБ становив 699,19 пункту. Тижневе зростання індексу склало 1,5%, а на місячному відрізку зростання становить 5,3%.

ІНДЕКС СПОЖИВЧИХ ЦІН (до відпов. міс. попереднього року)



Джерело: Державна служба статистики

РЕЗУЛЬТАТИ ПРОДАЖУ ОВДП

Дата аукціону	Вид ОВДП	Серед. зваж. ставка	К-ть поданих / задовол. заявок	Залуч. сума, млн грн
5 липня	259 дн.	16,50%	4/4	70,7
5 липня	350 дн.	16,11%	5/4	95,3
5 липня	1820 дн.	16,65%	7/5	104,9

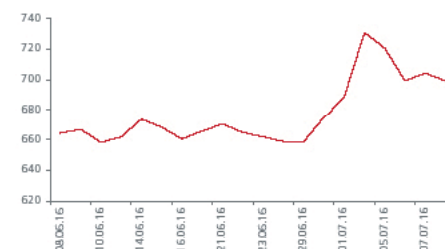
Джерело: Міністерство фінансів України

ЛІКВІДНІСТЬ БАНКІВСЬКОЇ СИСТЕМИ



Джерело: НБУ

ІНДЕКС УБ



Джерело: Thomson Reuters

ВАЛЮТНИЙ РИНОК

Минулого тижня ревальваційний тренд національної валюти перервався. Протягом тижня курс коливався навколо позначки 24,84 грн/дол. США.

У понеділок 4 липня міжбанк торгувався в діапазоні 24,77/24,84 грн/дол. США, у вівторок 5 липня – 24,81/24,88 грн/дол. США, у середу 6 липня – 24,80/24,87 грн/дол. США, у четвер 7 липня – 24,79/24,85 грн/дол. США, у п'ятницю 8 липня – 24,79/24,86 грн/дол. США. Максимальні обсяги продажів зафіксовані 8 липня – 0,353 млрд дол. США (всі валюти), у тому числі тільки американської валюти було продано на суму близько 0,228 млрд дол. США.

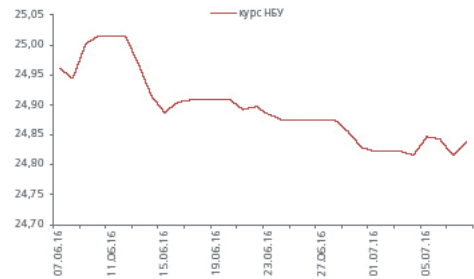
Загальний обсяг продажу валюти за минулий тиждень склав 1,5 млрд дол. США. 4 та 7 липня Нацбанк провів аукціони з покупки валюти на міюбанківському ринку. За два дні учасники ринку продали Нацбанку 69,6 млн дол. Середньозважений курс купівлі складав 24,82 грн/дол. США.

МІЖБАНКІВСЬКИЙ КРЕДИТНИЙ РИНОК

Минулого тижня кредити овернайт на міжбанківському ринку видавалися під 15,0-16,0% річних, тижневі ресурси коштували 16,0-17,0%, а вартість місячних ресурсів становила 16,5-18,0%.

Обсяг залишків на кореспондентських рахунках знизився і більшу частину тижня не перевищував 40 млрд грн. Станом на ранок п'ятниці 8 липня залишки склали 35,5 млрд грн.

ОБМІННИЙ КУРС (грн/дол. США)



Джерело: НБУ, kurs.com.ua

МАКРОЕКОНОМІЧНІ ПОКАЗНИКИ УКРАЇНИ

Показник	2014	2015	2016
ВВП, %	-6,8	-9,9	
Промислове виробництво, %	-10,1	-13,4	0,2 (травень)
Інфляція споживчих цін, % рік до року	24,9	43,3	6,9 (червень)
Інфляція цін виробників, % рік до року	31,8	25,4	15,7 (червень)
Сальдо торгового балансу, млрд дол. США	-4,6	-1,2	-1,2 (січень-квітень)
Офіційний обмінний курс, середній за рік, грн./дол. США	11,89		
Середньозважений міжбанківський обмінний курс, середній за рік, грн./дол. США	11,89	21,85	25,53 (січень - червень)
Середньозважений міжбанківський обмінний курс, на кінець року, грн./дол. США	15,77	24,00	24,83 (кінець червня)
Активи банківської системи, % зростання	3,0	-4,7	-0,2 (січень - травень)

Джерело: Державна служба статистики, НБУ



ДЕПАРТАМЕНТ ІНВЕСТИЦІЙНОГО БІЗНЕСУ

Стадник Антон
Керівник департаменту
+38 044 231 7046
anton.stadnik@fuiib.com

Тимбай Марина
Управління торгових та брокерських операцій
+38 044 231 7053
marina.timbay@fuiib.com

Ахтирко Євгенія
Аналітичний відділ
+38 044 231 7380
evgeniya.ahitirko@fuiib.com

УПРАВЛІННЯ МІЖНАРОДНОГО ФІНАНСУВАННЯ ТА СТРУКТУРУВАННЯ ТРАНЗАКЦІЙ

Зубро Сергій
Начальник управління
+38 044 231 7055
serhiy.zubro@fuiib.com

УПРАВЛІННЯ ТРАНЗАКЦІЙНИХ ПОСЛУГ

Гурбан Антон
Начальник управління
+38 044 231 7530
anton.gurban@fuiib.com

СЛУЖБА КОМУНІКАЦІЙ

Кокоба Анна
Управління корпоративних комунікацій
+38 044 231 7252
anna.kokoba@fuiib.com