

Огляд фінансових ринків

18 квітня 2016 р.

Тиждень позитиву

ЩОТИЖНЕВИЙ ЗВІТ

СВІТОВИЙ РИНОК

Минулого тижня фінансові ринки світу показали дружнє зростання. Інвестори очікували виходу фінансових показників корпорацій. Очікування були хорошими, і фондові індекси почали рости ще до того, як стали надходити перші показники компаній.

Ціни на нафту росли протягом тижня і також сприяли посиленню позитивних настроїв торговців цінними паперами. Гравці нафтового ринку жили оптимізм щодо зустрічі найбільших країн-нафтовиробників, яка відбулася в Катарі в неділю 17 квітня. Деякі країни-виробники нафти сподівалися, що учасники зустрічі зможуть домовитися про обмеження виробництва нафти з метою стабілізації цін на ринку.

Дані по ринку праці США, як і раніше дають хороші сигнали. Кількість американців, які вперше звернулися за допомогою з безробіття, зменшилася до мінімального рівня з грудня 1973 року. Проте, інші економічні показники не показують однорідну динаміку. Зокрема, індекс споживчої довіри в США несподівано впав в квітні до мінімального рівня з вересня минулого року. Обсяг промислового виробництва в США в березні впав на 0,6% в порівнянні з попереднім місяцем, тоді як аналітики очікували падіння на 0,1%.

Долар США значно зміцнився щодо єдиної європейської валюти. Ревальвації долара сприяли хороші дані по ринку праці. Торги по парі євро-долар в п'ятницю 15 квітня закрилися на позначці 1,1280 дол. США/євро.

ІНДЕКСИ ФОНДОВИХ РИНКІВ

Індекс	ост. знач.	тижн. зміна	міс. зміна	з поч. року
S&P 500 (США)	2,080.7	1.6%	2.6%	1.8%
FTSE 100 (ВБ)	6,343.8	2.2%	2.7%	1.6%
MXME (Сх. Євр.)	127.4	1.5%	6.7%	15.5%
UX (Україна)	605.38	4.2%	-6.4%	-11.7%
RTS (Росія)	905.1	3.0%	8.3%	19.6%

СИРОВИННІ РИНКИ

Товар	ост. знач.	тижн. зміна	міс. зміна	з поч. року
Пшениця, дол./т	165.5	-0.6%	3.1%	-8.8%
Сталь, дол./т	328.0	1.5%	22.4%	29.6%
Нафта, дол./бар.	43.1	2.8%	6.9%	15.6%
Золото, дол./унц.	1,233.7	-0.5%	-2.3%	16.3%

Джерело: Thomson Reuters

www.pumb.ua

Департамент цінних паперів
вул. Андріївська, 4, м. Київ, Україна 04070
тел. +38 044 231 7380

МАКРОЕКОНОМІКА

Сільське господарство

Згідно з даними Державної служби статистики, у першому кварталі 2016 року сільськогосподарське виробництво скоротилося на 1,7% порівняно з аналогічним періодом 2015 року.

При цьому падіння виробництва у сільгосп підприємствах склало 1,4%, а в господарствах населення – на 1,9%.

Фінансові результати підприємств

За попередніми підсумками, фінансовий результат до оподаткування великих та середніх підприємств України в 2015 році склав 230,6 млрд грн збитку проти 389,1 млрд грн збитку в 2014 році.

Частка збиткових підприємств в 2015 році скоротилася на 5,8 п.п. і склала 31,9%.

РИНОК ОБЛІГАЦІЙ

Шляхом розміщення облігацій внутрішньої позики на минулому тижні Мінфін залучив до держбюджету 188,0 млн грн. П'ять учасників ринку подали заявки і придбали облігації з терміном погашення в січні 2019 року. Річна ставка прибутковості зазначених облігацій склала 20%.

На поточному тижні Мінфін планує провести аукціон з розміщення ОВДП 19 квітня. До розміщення будуть запропоновані облігації п'яти видів. Найбільший термін обігу пропонованих облігацій – два роки.

ОПЕРАЦІЇ НБУ

13 квітня НБУ надав одному банку кредит рефінансування в сумі 274,0 млн грн на термін 14 днів під 22,01% річних. Ставка рефінансування не змінилася. Крім того, 15 квітня один банк отримав кредит овернайт в сумі 37,9 млн грн під 24% річних. В останній раз кредит овернайт виділявся 9 березня під ту ж процентну ставку.

Шляхом розміщення депозитних сертифікатів минулого тижня Нацбанк залучив 47,5 млрд грн проти 64,5 млрд грн, залучених тижнем раніше. При цьому обсяг депозитних сертифікатів овернайт, виданих за цей період, склав 22,6 млрд грн.

Середньозважена ставка розміщення найдовших (30-денних) сертифікатів знизилася і склала 20,18% річних проти 20,32% тижнем раніше.

Загальний рівень ліквідності банківської системи на минулому тижні зменшився за рахунок зниження обсягу депозитних сертифікатів, що знаходяться в обороті.

РИНОК АКЦІЙ

Український ринок акцій минулого тижня продовжував відновлюватися. Як і тижнем раніше, основними факторами зростання залишався сприятливий зовнішній фон і покращення ситуації на валютному ринку країни.

ОСТАННІ МАКРОЕКОНОМІЧНІ ДАНІ

Показник	Значення
Зміна сільськогосподарського виробництва в першому кварталі, % рік до року	-1,7
Відсоток збиткових підприємств, серед великих та середніх у 2015 році, %	31,9

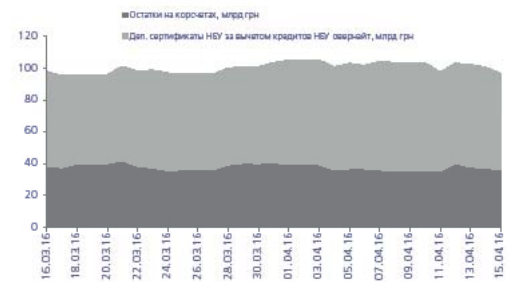
Джерело: Державна служба статистики

РЕЗУЛЬТАТИ ПРОДАЖУ ОВДП

Дата аукціону	Вид ОВДП	Серед. зваж. ставка	К-ть поданих / задовол. заявок	Залуч. сума, млн грн
12 квітня	1015 дн.	20,00%	5/5	188,0

Джерело: Міністерство фінансів України

ЛІКВІДНІСТЬ БАНКІВСЬКОЇ СИСТЕМИ



Джерело: НБУ

За результатом тижня індекс Української біржі збільшився на 4,2%, заклавшись у п'ятницю 15 квітня на позначці 605,38 пункту.

ВАЛЮТНИЙ РИНОК

Минулого тижня національна валюта України продовжувала ревалюувати, курс закріпився нижче позначки 26 грн/дол. США. У понеділок 11 квітня міжбанк торгувався в діапазоні 25,55/25,60 грн/дол. США, у вівторок 12 квітня – 25,40/25,47 грн/дол. США, у середу 13 квітня – 25,50/25,55 грн/дол. США, у четвер 14 квітня – 25,60/25,67 грн/дол. США, у п'ятницю 15 квітня – 25,40/25,50 грн/дол. США. Максимальні обсяги продажів зафіксовані 15 квітня – 0,277 млрд дол. США (всі валюти), у тому числі тільки американської валюти було продано на суму понад 0,188 млрд. дол. США.

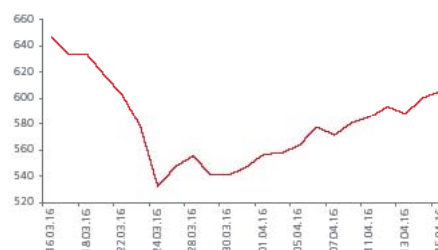
Загальний обсяг продажу валюти минулого тижня склав 1,2 млрд дол. США проти 1,4 млрд дол. США тижнем раніше. 13 і 15 квітня Нацбанк проводив аукціони з купівлі валюти. Учасники ринку продали Нацбанку 50,6 млн дол. США. Середньозважений курс покупки 13 квітня становив 25,50 грн/дол. США, 15 квітня – 25,49 грн/дол. США.

МІЖБАНКІВСЬКИЙ КРЕДИТНИЙ РИНОК

Минулого тижня вартість ресурсів на міжбанківському ринку не змінилася. Вартість кредитів овернайт становила до 20-20,50%, тижневі ресурси коштували 20,5-21,5%, а місячні – 20-22%.

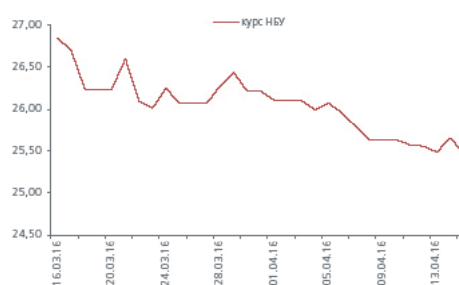
Обсяг залишків на кореспондентських рахунках банків минулого тижня збільшився і більшу частину тижня перевищував 37 млрд грн. Станом на ранок п'ятниці 15 квітня залишки склали 36,5 млрд грн.

ІНДЕКС УБ



Джерело: Thomson Reuters

ОБМІННИЙ КУРС (грн/дол. США)



Джерело: НБУ

МАКРОЕКОНОМІЧНІ ПОКАЗНИКИ УКРАЇНИ

Показник	2014	2015	2016
ВВП, %	-6,8	-9,9	
Промислове виробництво, %	-10,1	-13,4	7,6 (лютий)
Інфляція споживчих цін, % рік до року	24,9	43,3	20,9 (березень)
Інфляція цін виробників, % рік до року	31,8	25,4	16,1 (березень)
Сальдо торгового балансу, млрд дол. США	-4,6	-1,2	-0,9 (січень-лютий)
Офіційний обмінний курс, середній за рік, грн./дол. США	11,89		
Середньозважений міжбанківський обмінний курс, середній за рік, грн./дол. США	11,89	21,85	25,81 (січень - березень)
Середньозважений міжбанківський обмінний курс, на кінець року, грн./дол. США	15,77	24,00	26,22 (кінець березня)
Активи банківської системи, % зростання	3,0	-4,7	6,1 (січень-лютий)

Джерело: Державна служба статистики, НБУ



ДЕПАРТАМЕНТ ІНВЕСТИЦІЙНОГО БІЗНЕСУ

Стадник Антон
Керівник департаменту
+38 044 231 7046
anton.stadnik@fuiib.com

Тимбай Марина
Управління торгових та брокерських операцій
+38 044 231 7053
marina.timbay@fuiib.com

Ахтирко Євгенія
Аналітичний відділ
+38 044 231 7380
evgeniya.ahitirko@fuiib.com

УПРАВЛІННЯ МІЖНАРОДНОГО ФІНАНСУВАННЯ ТА СТРУКТУРУВАННЯ ТРАНЗАКЦІЙ

Зубро Сергій
Начальник управління
+38 044 231 7055
serhiy.zubro@fuiib.com

УПРАВЛІННЯ ТРАНЗАКЦІЙНИХ ПОСЛУГ

Гурбан Антон
Начальник управління
+38 044 231 7530
anton.gurban@fuiib.com

СЛУЖБА КОМУНІКАЦІЙ

Кокоба Анна
Управління корпоративних комунікацій
+38 044 231 7252
anna.kokoba@fuiib.com