

# Огляд фінансових ринків

11 квітня 2016 р.

## В пошуках курсу

### ЩОТИЖНЕВИЙ ЗВІТ

#### СВІТОВИЙ РИНОК

Ринки закінчили минулий тиждень різноспрямовано. Схоже, що торговці акціями припиняють дивитися на цінову динаміку нафти як на основний чинник для прийняття рішень. Більше уваги приділяється політиці центробанків і економічним показникам, на підставі яких центробанки приймають свої рішення.

За підсумком минулого тижня ціни на нафту знову злетіли вгору. Ще на початку тижня мало хто міг прогнозувати настільки стрімкий висхідний тренд. Аналітики очікували, що запаси нафти в США вирости на 2,85 млн барелів і встановили черговий рекорд за 80 років. Однак виявилось, що запаси нафти в країні впали на 4,937 млн барелів. Ціни на нафту стали стрімко зростати і швидко подолали позначку 40 дол. США за барель.

Американський фондовий ринок був досить волатильним весь тиждень, проте швидке зростання цін на нафту в другій половині тижня не призвело до відповідного зростання фондових індексів. За результатом тижня індекс S&P 500 втратив 1,2% і повернувся до значень на початку 2016 року.

Вартість єдиної європейської валюти відносно долара протягом минулого тижня залишалася стабільною. Протягом тижня діяли як чинники, що понижують, так і чинники, що підвищують, і вони врівноважували один одного. У п'ятницю, 8 квітня, торги по парі євродолар закрилися на позначці 1,1399 дол. США/євро.

#### ІНДЕКСИ ФОНДОВИХ РИНКІВ

Індекс	ост. знач.	тижн. зміна	міс. зміна	з поч. року
S&P 500 (США)	2047,6	-1,2%	2,9%	0,2%
FTSE 100 (ВБ)	6204,4	0,9%	0,9%	-0,6%
MXME (Сх. Євро.)	125,6	1,0%	5,9%	13,8%
UX (Україна)	580,96	4,4%	-7,6%	-15,3%
RTS (Росія)	879,1	2,0%	5,2%	16,1%

#### СИРОВИННІ РИНКИ

Товар	ост. знач.	тижн. зміна	міс. зміна	з поч. року
Пшениця, дол./т	166,5	1,2%	3,4%	-8,3%
Сталь, дол./т	323,0	3,2%	30,2%	27,7%
Нафта, дол./бар.	41,9	8,5%	2,1%	12,5%
Золото, дол./унц.	1240,0	1,5%	-1,0%	16,9%

Джерело: Thomson Reuters

[www.pumb.ua](http://www.pumb.ua)

 Департамент цінних паперів  
вул. Андріївська, 4, м. Київ, Україна 04070  
тел. +38 044 231 7380

**МАКРОЕКОНОМІКА**

11 квітня 2016 р.

**Інфляція**

Згідно з даними Державної служби статистики, споживчі ціни в березні збільшилися на 1,0%, а в річному вимірі інфляція сповільнилася до 20,9%.

Одяг та взуття в березні подорожчали на 10,7%, що ймовірно пов'язано зі зміною сезону і відповідним оновленням колекції одягу у продавців. Ціни на житло та комунальні послуги збільшилися на 2,9% переважно внаслідок зростання тарифу на електроенергію на 25%.

Як і в лютому, ціни на продукти харчування знизилися на 0,7%. Зокрема, було зафіксовано зменшення цін на яйця, м'ясо, овочі та цукор.

Ціни виробників у березні збільшилися на 4%, проте річна інфляція сповільнилася до 16,1%. Найбільшою мірою зросли ціни у добувній промисловості – на 7,7%. Зростання світових цін підштовхнуло ціни у видобутку нафти і газу, а також металевих руд. У зв'язку зі збільшенням тарифів на електроенергію ціни в постачанні електроенергії, газу та пара збільшилися на 5,7%.

**РИНОК ОБЛІГАЦІЙ**

Активність учасників на первинному ринку ОВДП минулого тижня значно збільшилася. Шляхом розміщення облігацій внутрішньої позики Мінфін залучив до держбюджету 18,2 млрд грн проти 87,4 млн грн, залучених тижнем раніше. Високим попитом користувалися дворічні ОВДП, номіновані в доларах США, на покупку яких було подано 15 заявок. За зазначені облігації учасники ринку заплатили 651,1 млн дол. США, середньозважена ставка склала 7,85%.

**ОПЕРАЦІЇ НБУ**

6 квітня НБУ надав одному банку кредит рефінансування в сумі 194,5 млн грн на термін 21 день під 22,01% річних. Ставка рефінансування не змінилася.

Шляхом розміщення депозитних сертифікатів минулого тижня Нацбанк залучив 64,5 млрд грн проти 66,4 млрд грн, залучених тижнем раніше. При цьому обсяг депозитних сертифікатів овернайт, виданих за цей період, склав 36,8 млрд грн.

Середньозважена ставка розміщення найдовших (30-денних) сертифікатів склала 20,31% річних проти 20,32% тижнем раніше.

Загальний рівень ліквідності банківської системи минулого тижня істотно не змінився.

**РИНОК АКЦІЙ**

Український ринок акцій відновлюється другий тиждень поспіль. Зовнішній фон залишався переважно сприятливим. До того ж покращилася ситуація на валютному ринку країни: пропозиція валюти збільшилася, що призвело до невеликої ревальвації курсу.

За результатом тижня індекс Української біржі збільшився на 4,4%, закотившись у п'ятницю 8 квітня на позначці 580,96 пункту.

**ІНДЕКС СПОЖИВЧИХ ЦІН  
(до відпов. міс. попереднього року)**



Джерело: Державна служба статистики

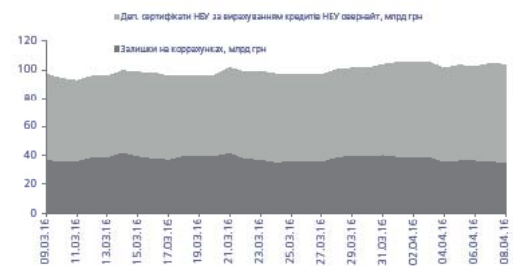
**РЕЗУЛЬТАТИ ПРОДАЖУ ОВДП**

Дата аукціону	Вид ОВДП	Серед. зваж. ставка	К-ть поданих / задовол. заявок	Залуч. сума, млн грн
5 квітня	84 дн	16,20%	4/3	578,4
5 квітня	154 дн	17,90%	2/1	371,9
5 квітня	614 дн	19,70%	3/3	360,0
5 квітня	721 дн	7,85%	15/15	651,1*

\*млн дол. США

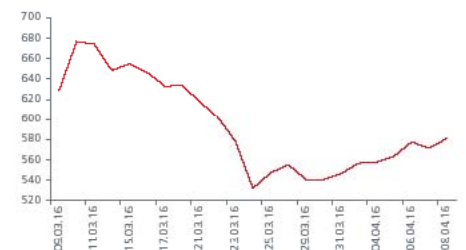
Джерело: Міністерство фінансів України

**ЛІКВІДНІСТЬ БАНКІВСЬКОЇ СИСТЕМИ**



Джерело: НБУ

**ІНДЕКС УБ**



Джерело: Thomson Reuters

## ВАЛЮТНИЙ РИНОК

Минулого тижня національна валюта України девальвувала, курс закріпився на позначці нижче 26 грн/дол. США. У понеділок 4 квітня міжбанк торгувався в діапазоні 25,85/26,255 грн/дол. США, у вівторок 5 квітня – 25,90/26,15 грн/дол. США, у середу 6 квітня – 25,85/26,00 грн/дол. США, у четвер 7 квітня – 25,78/25,82 грн/дол. США, у п'ятницю 8 квітня – 25,55/25,75 грн/дол. США. Максимальні обсяги продажів зафіксовано 7 квітня: 0,345 млрд дол. США (всі валюти), у тому числі тільки американської валюти було продано на суму понад 0,266 млрд. дол. США.

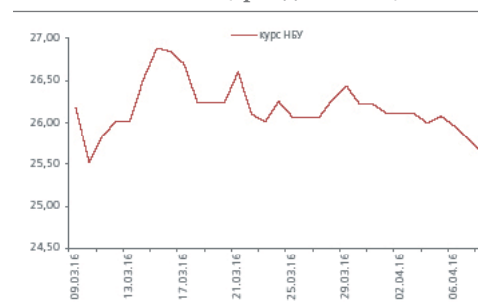
Загальний обсяг продажу валюти минулого тижня склав 1,4 млрд дол. США проти 1,2 млрд дол. США тижнем раніше. 4, 5 і 6 квітня Нацбанк проводив аукціони з купівлі валюти. Учасники ринку продали Нацбанку 65,9 млн дол. США. Середньозважений курс покупки 4 квітня становив 26,04 грн/дол. США, 5 квітня – 26,10 грн/дол. США, 6 квітня – 25,96 грн/дол. США. Крім того, 7 квітня Нацбанк провів інтервенцію з купівлі валюти на міжбанківському валютному ринку, курс купівлі становив 25,80 грн/дол. США.

## МІЖБАНКІВСЬКИЙ КРЕДИТНИЙ РИНОК

Минулого тижня вартість ресурсів на міжбанківському ринку не змінилася. Вартість кредитів овернайт становила до 20-20,50%, тижневі ресурси коштували 20,5-21,5%, а місячні – 20-22%.

Обсяг залишків на кореспондентських рахунках банків минулого тижня зменшився і в середньому складав 36 млрд грн. Станом на ранок п'ятниці 8 квітня залишки склали 35,4 млрд грн.

ОБМІННИЙ КУРС (грн/дол. США)



Джерело: НБУ

МАКРОЕКОНОМІЧНІ ПОКАЗНИКИ УКРАЇНИ

Показник	2014	2015	2016
ВВП, %	-6,8	-9,9	
Промислове виробництво, %	-10,1	-13,4	7,6 (лютий)
Інфляція споживчих цін, % рік до року	24,9	43,3	20,9 (березень)
Інфляція цін виробників, % рік до року	31,8	25,4	16,1 (березень)
Сальдо торгового балансу, млрд дол. США	-4,6	-1,2	-0,9 (січень-лютий)
Офіційний обмінний курс, середній за рік, грн./дол. США	11,89		
Середньозважений міжбанківський обмінний курс, середній за рік, грн./дол. США	11,89	21,85	25,81 (січень - березень)
Середньозважений міжбанківський обмінний курс, на кінець року, грн./дол. США	15,77	24,00	26,22 (кінець березня)
Активи банківської системи, % зростання	3,0	-4,7	3,1 (січень)

Джерело: Державна служба статистики, НБУ



## ДЕПАРТАМЕНТ ІНВЕСТИЦІЙНОГО БІЗНЕСУ

Стадник Антон  
Керівник департаменту  
+38 044 231 7046  
anton.stadnik@fuiib.com

Тимбай Марина  
Управління торгових та брокерських операцій  
+38 044 231 7053  
marina.timbay@fuiib.com

Ахтирко Євгенія  
Аналітичний відділ  
+38 044 231 7380  
evgeniya.ahitirko@fuiib.com

## УПРАВЛІННЯ МІЖНАРОДНОГО ФІНАНСУВАННЯ ТА СТРУКТУРУВАННЯ ТРАНЗАКЦІЙ

Зубро Сергій  
Начальник управління  
+38 044 231 7055  
serhiy.zubro@fuiib.com

## УПРАВЛІННЯ ТРАНЗАКЦІЙНИХ ПОСЛУГ

Гурбан Антон  
Начальник управління  
+38 044 231 7530  
anton.gurban@fuiib.com

## СЛУЖБА КОМУНІКАЦІЙ

Кокоба Анна  
Управління корпоративних комунікацій  
+38 044 231 7252  
anna.kokoba@fuiib.com