

Огляд фінансових ринків

29 лютого 2016 р.

Вдалий лютий

ЩОТИЖНЕВИЙ ЗВІТ

СВІТОВИЙ РИНОК

Минулого тижня продовжилося зростання індексів провідних торгових майданчиків світу. Позитивний імпульс, заданий тижнем раніше зберігся, і ринки покращили свій результат на місячному відрізку. Торговці акціями як і раніше пильно стежать за цінами на нафту, яка останнім часом стала задавати тон настроям на фондових майданчиках.

В умовах зростання цін на нафту трейдери менш схильні змінювати свої настрої, навіть якщо європейські макроекономічні показники, як і раніше, не райдужні. Зведений індекс ділової активності у єврозоні в лютому опустився до мінімуму за рік, а зведений індекс довіри – до мінімуму з червня. Споживчі ціни в єврозоні в січні виросли на 0,3%, що виявилось слабшим за прогнози аналітиків.

Тим часом потік поганих макроекономічних новин із США, схоже, зтих. Оцінка зростання ВВП США в четвертому кварталі була несподівано покращена з 0,7% до 1%. Обсяг замовлень на товари тривалого користування в січні підскочив на 4,9%, тоді як експерти прогнозували зростання показника на 1,8%.

Незважаючи на недавнє покращення ситуації на фондових ринках, з початку 2016 року року у виграші залишаються тільки інвестори, що вклалися в золото. Протягом січня-лютого ціни на цей актив підскочили на 15%, що є найкращою динамікою за останні 35 років.

Єдина європейська валюта протягом минулого тижня девальвувала відносно долара США на слабких даних по інфляції в найбільших економіках єврозони. У п'ятницю 26 лютого торги по парі євро-долар завершилося на позначці 1,0931 дол. США/євро.

ІНДЕКСИ ФОНДОВИХ РИНКІВ

Індекс	ост. знач.	тижн. зміна	міс. зміна	з поч. року
S&P 500 (США)	1948,1	1,6%	3,5%	-4,7%
FTSE 100 (ВБ)	6096,0	2,4%	1,8%	-2,3%
MXME (Сх. Євро.)	108,8	2,2%	6,9%	-1,4%
UX (Україна)	629,99	-0,6%	-1,4%	-8,1%
RTS (Росія)	757,5	4,3%	7,5%	0,1%

СИРОВИННІ РИНКИ

Товар	ост. знач.	тижн. зміна	міс. зміна	з поч. року
Пшениця, дол./т	169,5	-0,6%	-1,7%	-6,6%
Сталь, дол./т	248,0	0,0%	0,0%	-2,0%
Нафта, дол./бар.	35,1	6,3%	6,0%	-5,8%
Золото, дол./унц.	1222,2	-0,5%	8,6%	15,2%

Джерело: Thomson Reuters

www.pumb.ua

Департамент цінних паперів
вул. Андріївська, 4, м. Київ, Україна 04070
тел. +38 044 231 7380

МАКРОЕКОНОМІКА

Промислове виробництво

Згідно з інформацією Державної служби статистики, промислове виробництво в січні 2016 року скоротилося на 1,7% в порівнянні з січнем 2015 року, а з урахуванням корекції на ефект календарних днів падіння склало 1,4%.

Виробництво у добувній та обробній промисловості скоротилося на 2,6%. Зокрема, падіння в металургії склало 2,8%, а в машинобудуванні – 3,4%.

У порівнянні з січнем 2015 року найбільшою мірою скоротилося виробництво товарів тривалого користування – на 6,7%. Виробництво інвестиційних товарів зменшилося на 2,2%, а виробництво енергії збільшилося на 0,2%.

РИНОК ОБЛІГАЦІЙ

Минулого тижня Мінфін залучив до держбюджету 51,3 млрд грн шляхом розміщення облігацій внутрішньої позики 23 і 24 лютого. Дохідність розміщуваних півторарічних облігацій не змінилася і склала 19,5% річних.

ОПЕРАЦІЇ НБУ

24 лютого Нацбанк виділив одному банку кредит для підтримки ліквідності в сумі 190 млн грн на термін 89 днів під 22% річних. Крім того, 22 і 23 лютого один банк отримував кредити овернайт в сумі 195 млн грн під 24% річних.

Шляхом розміщення депозитних сертифікатів минулого тижня Нацбанк залучив 51,9 млрд грн проти 66,6 млрд грн, залучених тижнем раніше. При цьому обсяг депозитних сертифікатів овернайт, виданих за цей період, склав 28,8 млрд грн.

Середньозважена ставка розміщення найдовших (30-денних) сертифікатів на минулому тижні виросла і склала 20,14% річних проти 20,10% тижнем раніше.

Загальний рівень ліквідності банківської системи на минулого тижня знизився переважно за рахунок скорочення обсягу депозитних сертифікатів, що знаходяться в обороті.

РИНОК АКЦІЙ

Ринок українських акцій минулого тижня перебував в бічному тренді. За підсумками тижня індекс Української біржі (УБ) втратив 0,6%, заклавшись у п'ятницю 26 лютого на позначці 629,99 пункту. На відміну від провідних західних ринків, що показали хороше зростання за останні два тижні, український ринок акцій залишається в мінусі на місячному відрізку.

ОСТАННІ МАКРОЕКОНОМІЧНІ ДАНІ

Показник	Значення
Зміна промислового виробництва, % рік до року	-1,7

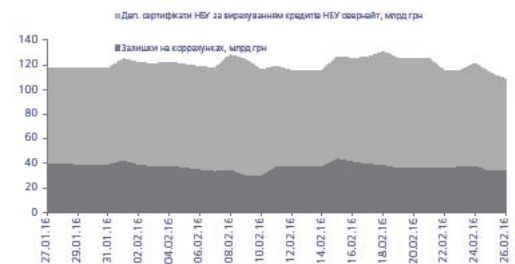
Джерело: Державна служба статистики

РЕЗУЛЬТАТИ ПРОДАЖУ ОВДП

Дата аукціону	Вид ОВДП	Серед. зваж. ставка	К-ть поданих / задовол. заявок	Залуч. сума, млн грн
23 лют.	511 дн.	19,50%	2/1	553,8
24 лют.	1063 дн.	20,00%	2/2	50 765,0

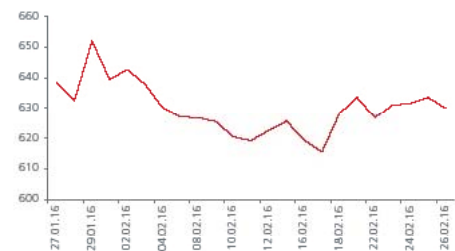
Джерело: Міністерство фінансів України

ЛІКВІДНІСТЬ БАНКІВСЬКОЇ СИСТЕМИ



Джерело: НБУ

ІНДЕКС УБ



Джерело: Thomson Reuters

ВАЛЮТНИЙ РИНОК

Минулого тижня курс національної валюти до долара США був волатильним, однак девальваційна тенденція зберігалася. Торги проходили в наступних діапазонах: у понеділок 22 лютого –

26,95/27,25 грн/дол. США, у вівторок 23 лютого – 27,00/27,35 грн/дол. США, у середу 24 лютого – 27,10/27,40 грн/дол. США, у четвер 25 лютого – 26,80/27,50 грн/дол. США, у п'ятницю 26 лютого – 26,80/27,20 грн/дол. США. Максимальні обсяги продажів зафіксовані 25 лютого: понад 0,25 млрд дол. США (всі валюти), у тому числі тільки американської валюти було продано на суму понад 0,176 млрд. дол. США.

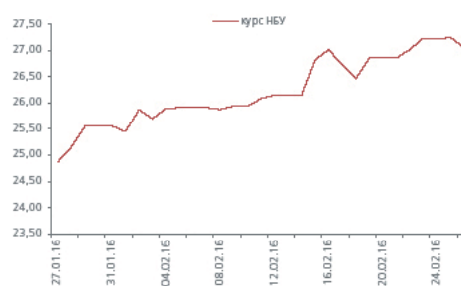
Загальний обсяг продажу валюти минулого тижня склав 1,1 млрд дол. США проти 1,2 млрд дол. США тижнем раніше. 24 і 25 лютого Нацбанк провів аукціони з продажу валюти. Загальний обсяг проданої валюти склав 45,3 млн дол. США. Середньозважений курс продажу 24 лютого становив 27,19 грн/дол. США, а 25 лютого – 27,25 грн/дол. США.

МІЖБАНКІВСЬКИЙ КРЕДИТНИЙ РИНОК

До кінця минулого тижня вартість кредитів овернайт зросла до 19-20%. Вартість тижневих ресурсів становила 19-20%, а місячних – 20-22%.

Обсяг залишків на кореспондентських рахунках банків минулого тижня знизився та коливався в діапазоні 34-39 млрд грн. Станом на ранок п'ятниці 26 лютого залишки склали 34,5 млрд грн.

ОБМІННИЙ КУРС (грн/дол. США)



Джерело: НБУ, kurs.com.ua

МАКРОЕКОНОМІЧНІ ПОКАЗНИКИ УКРАЇНИ

Показник	2014	2015	2016
ВВП, %	-6,8	-7,2 (III квартал)	
Промислове виробництво, %	-10,1	-13,4	-1,7 (січень)
Інфляція споживчих цін, % рік до року	24,9	43,3	40,3 (січень)
Інфляція цін виробників, % рік до року	31,8	25,4	21,2 (січень)
Сальдо торгового балансу, млрд дол. США	-4,6	-1,24	
Офіційний обмінний курс, середній за рік, грн./дол. США	11,89		
Середньозважений міжбанківський обмінний курс, середній за рік, грн./дол. США	11,89	21,85	24,26 (січень)
Середньозважений міжбанківський обмінний курс, на кінець року, грн./дол. США	15,77	24,00	25,56 (кінець січня)
Активи банківської системи, % зростання	3,0	-3,2 (січень-листопад)	

Джерело: Державна служба статистики, НБУ



ДЕПАРТАМЕНТ ІНВЕСТИЦІЙНОГО БІЗНЕСУ

Стадник Антон
Керівник департаменту
+38 044 231 7046
anton.stadnik@fuiib.com

Тимбай Марина
Управління торгових та брокерських операцій
+38 044 231 7053
marina.timbay@fuiib.com

Ахтирко Євгенія
Аналітичний відділ
+38 044 231 7380
evgeniya.ahitirko@fuiib.com

УПРАВЛІННЯ МІЖНАРОДНОГО ФІНАНСУВАННЯ ТА СТРУКТУРУВАННЯ ТРАНЗАКЦІЙ

Зубро Сергій
Начальник управління
+38 044 231 7055
serhiy.zubro@fuiib.com

УПРАВЛІННЯ ТРАНЗАКЦІЙНИХ ПОСЛУГ

Гурбан Антон
Начальник управління
+38 044 231 7530
anton.gurban@fuiib.com

СЛУЖБА КОМУНІКАЦІЙ

Кокоба Анна
Управління корпоративних комунікацій
+38 044 231 7252
anna.kokoba@fuiib.com