

# Огляд фінансових ринків

25 січня 2016 р.

## Зупинене падіння

### ЩОТИЖНЕВИЙ ЗВІТ

#### СВІТОВИЙ РИНОК

На минулому тижні світові фінансові ринки частково відіграли втрати, понесені з початку року. Зростання цін на нафту, непогані фінансові показники корпорацій за четвертий квартал і очікування нової хвилі державного стимулювання в Європі та Китаї стали основними факторами, що перервали тривалий ведмежий тренд.

ВВП Китаю в четвертому кварталі зріс на 6,8% в порівнянні з аналогічним періодом попереднього року. За підсумками 2015 року економіка КНР зросла на 6,9% (проти 7,3% у 2014 році), що є найслабкішим результатом за 25 років. На думку економістів, настільки слабкі статдані можуть спровокувати нові стимули з боку властей Китаю.

Глава Європейського центробанку Маріо Драгі заявив у четвер, що грошово-кредитна політика у єврозоні може бути переглянута на наступному засіданні у березні. Заходи щодо стимулювання економіки єврозони, вжиті в минулому році, поки не принесли відчутних результатів. Зокрема, показники споживчої інфляції продовжують залишатися на рекордно низьких рівнях.

Минулого тижня почала надходити інформація про фінансові показники великих корпорацій за четвертий квартал. Показники багатьох компаній виявилися кращими за очікування. Ці звістки скомпенсували несподівано слабкі останні статичні показники США. Споживчі ціни в США у грудні 2015 року знизилися на 0,1% в порівнянні з попереднім місяцем на тлі падіння вартості нафти та інших енергоносіїв. Кількість будинків, будівництво яких було розпочато в США в грудні, скоротилася на 2,5% щодо попереднього місяця, тоді як аналітики в середньому прогнозували збільшення числа нових будинків минулого місяця на 2,3%.

Курс єдиної європейської валюти девальвував щодо долара США. Ослабленню євро сприяли заяви з приводу нових стимулюючих заходів для економіки єврозони. У п'ятницю 22 січня торги по парі євро-долар закрилися на позначці 1,0794 дол. США/євро.

#### ІНДЕКСИ ФОНДОВИХ РИНКІВ

Індекс	ост. знач.	тижн. зміна	міс. зміна	з поч. року
S&P 500 (США)	1906,9	1,4%	-7,6%	-6,7%
FTSE 100 (ВБ)	5900,0	1,7%	-5,5%	-5,5%
MXME (Сх. Євр.)	100,2	3,2%	-11,4%	-9,2%
UX (Україна)	659,5	-0,1%	-1,9%	-3,8%
RTS (Росія)	691,4	5,9%	-12,0%	-8,7%

#### СИРОВИННІ РИНКІ

Товар	ост. знач.	тижн. зміна	міс. зміна	з поч. року
Пшениця, дол./т	172,5	0,0%	-5,5%	-5,0%
Сталь, дол./т	248,0	0,0%	-7,1%	-2,0%
Нафта, дол./бар.	32,2	11,2%	-13,9%	-13,7%
Золото, дол./унц.	1097,9	0,8%	2,5%	3,5%

Джерело: Thomson Reuters

[www.pumb.ua](http://www.pumb.ua)

 Департамент цінних паперів  
вул. Андріївська, 4, м. Київ, Україна 04070  
тел. +38 044 231 7380

## МАКРОЕКОНОМІКА

### Промислове виробництво

У грудні 2015 року темпи падіння промислового виробництва сповільнилися. Згідно з інформацією Державної служби статистики, спад промислового виробництва в грудні склав 2,1% порівняно з груднем 2014 року. За результатами 2015 року промисловий спад склав 13,4% рік до року.

Виробництво у добувній промисловості в грудні збільшилося на 2,7%, проте за підсумком року виробництво у видобувній промисловості впало на 14,5%. Зокрема, виробництво вугілля скоротилося на 28,1%.

В обробній промисловості виробництво в грудні скоротилося на 1,6% рік до року, а за підсумком року падіння склало 13,1%. На показник найбільшою мірою вплинуло падіння виробництва металургійної продукції на 14,4% та машинобудівної продукції на 14,6%.

### ОПЕРАЦІЇ НБУ

Протягом минулого тижня шляхом розміщення депозитних сертифікатів Нацбанк залучив 80,2 млрд грн проти 89,5 млрд грн, залучених тижнем раніше. При цьому обсяг депозитних сертифікатів овернайт, виданих за цей період, склав 49,3 млрд грн. Середньозважена ставка розміщення найбільш довгих (тримісячних) сертифікатів минулого тижня знизилася і склала 21,13% річних проти 21,19% тижнем раніше.

Загальний рівень ліквідності банківської системи минулого тижня збільшився як за рахунок збільшення обсягу депозитних сертифікатів, що знаходяться в обороті, так і за рахунок зростання залишків на кореспондентських рахунках банків.

### РИНОК АКЦІЙ

Ринок українських акцій минулого тижня перебував в бічному тренді. Індекс Української біржі (УБ) за тиждень не зазнав статистично значущих змін та закотився в п'ятницю 22 січня на позначці 659,50 пункту. З початку року падіння українського ринку акцій склало 3,8%.

### ВАЛЮТНИЙ РИНОК

Минулого тижня національна валюта України продовжувала девальвувати, під час торгів на міжбанку курс перетинав позначку 25 грн/дол. США. Торги проходили в наступних діапазонах: у понеділок 18 січня – 24,50/24,85 грн/дол. США, у вівторок 19 січня – 24,75/25,10 грн/дол. США, у середу 20 січня – 24,45/24,80 грн/дол. США, у четвер 21 січня – 24,35/24,70 грн/дол. США, у п'ятницю 22 січня – 24,50/24,90 грн/дол. США. Максимальні обсяги продажів зафіксовані 20 січня: понад 0,341 млрд дол. США (всі валюти), у тому числі тільки американської валюти було продано на суму понад 0,260 млрд. дол. США. Загальний обсяг продажу валюти минулого тижня склав 1,2 млрд дол. США.

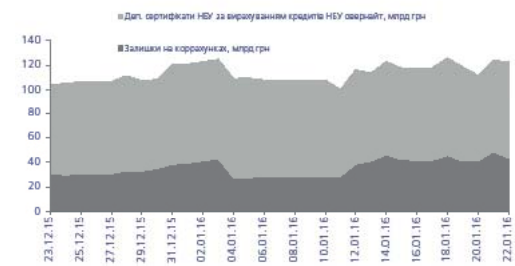
Минулого тижня Нацбанк двічі провів аукціони з продажу валюти. 18 і 19 січня регулятор продав учасникам ринку 62,1 млн дол. США,

## ОСТАННІ МАКРОЕКОНОМІЧНІ ДАНІ

Показник	Значення
Зміна промислового виробництва в грудні, % рік до року	-2,1

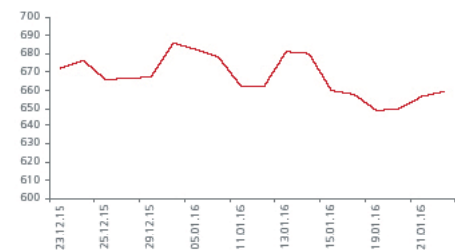
Джерело: Державна служба статистики

## ЛІКВІДНІСТЬ БАНКІВСЬКОЇ СИСТЕМИ



Джерело: НБУ

## ІНДЕКС УБ



Джерело: Thomson Reuters

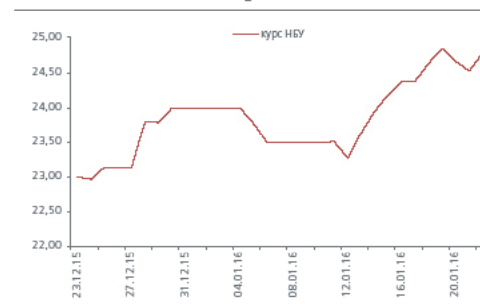
середньозважений курс продажу склав 24,55 грн/дол. США і 24,77 грн/дол. США відповідно.

### МІЖБАНКІВСЬКИЙ КРЕДИТНИЙ РИНОК

Минулого тижня на міжбанківському валютному ринку знизилася вартість більш довгих ресурсів: тижневі кредити коштували 18-19,5%, а місячні – 19-20%. Вартість кредитів овернайт залишилася незмінною і становила 18-19%.

Обсяг залишків на кореспондентських рахунках банків минулого тижня збільшився і перевищував 41 млрд грн. За станом на ранок п'ятниці 22 січня залишки становили 43,4 млрд грн.

### ОБМІННИЙ КУРС (грн/дол. США)



Джерело: НБУ

## МАКРОЕКОНОМІЧНІ ПОКАЗНИКИ УКРАЇНИ

Показник	2014	2015
ВВП, %	-6,8	-7,2 (III квартал)
Промислове виробництво, %	-10,1	-13,4
Інфляція споживчих цін, % рік до року	24,9	43,3 (грудень)
Інфляція цін виробників, % рік до року	31,8	25,4 (грудень)
Сальдо торгового балансу, млрд дол. США	-5,4	-1,4 (січень-листопад)
Офіційний обмінний курс, середній за рік, грн./дол. США	11,89	
Середньозважений міжбанківський обмінний курс, середній за рік, грн./дол. США	11,89	21,85 (січень-грудень)
Середньозважений міжбанківський обмінний курс, на кінець року, грн./дол. США	15,77	24,00 (кінець грудня)
Активи банківської системи, % зростання	3,0	-3,2 (січень-листопад)

Джерело: Державна служба статистики, НБУ



## ДЕПАРТАМЕНТ ІНВЕСТИЦІЙНОГО БІЗНЕСУ

Стадник Антон  
Керівник департаменту  
+38 044 231 7046  
anton.stadnik@fuiib.com

Тимбай Марина  
Управління торгових та брокерських операцій  
+38 044 231 7053  
marina.timbay@fuiib.com

Ахтирко Євгенія  
Аналітичний відділ  
+38 044 231 7380  
evgeniya.ahitirko@fuiib.com

## УПРАВЛІННЯ МІЖНАРОДНОГО ФІНАНСУВАННЯ ТА СТРУКТУРУВАННЯ ТРАНЗАКЦІЙ

Зубро Сергій  
Начальник управління  
+38 044 231 7055  
serhiy.zubro@fuiib.com

## УПРАВЛІННЯ ТРАНЗАКЦІЙНИХ ПОСЛУГ

Гурбан Антон  
Начальник управління  
+38 044 231 7530  
anton.gurban@fuiib.com

## ДЕПАРТАМЕНТ СТРАТЕГІЧНОГО МАРКЕТИНГУ

Кокоба Анна  
Управління корпоративних комунікацій  
+38 044 231 7252  
anna.kokoba@fuiib.com