

# Огляд фінансових ринків

18 січня 2016 р.

## В обвалі

### ЩОТИЖНЕВИЙ ЗВІТ

#### СВІТОВИЙ РИНОК

Обвал світових ринків продовжився минулого тижня. Як і тижнем раніше, ведмежим настроєм сприяли падіння цін на нафту і хвилювання на китайському ринку. Посиленню песимістичних настроїв сприяли слабкі статистичні показники економіки США, які були опубліковані в кінці тижня. З початку року світові фондові ринки подешевшали на 3,2 трлн дол. США.

У понеділок 11 січня китайський ринок посилив падіння. Фондовий індекс Shanghai Composite впав у ході торгів на 5,3%, до найнижчого значення майже за чотири роки. З початку 2016 року значення вказаного індексу впало на 15% на побоюваннях, що власті країни допустять істотне ослаблення юаня і економічний спад в країні посилиться.

До кінця тижня ціни на нафту опустилися нижче нової критичної позначки 30 дол. США/барель у зв'язку з очікуваннями скасування санкцій проти Ірану. При такому рівні цін близько третини нафтових компаній США можуть збанкрутувати.

Опитування, проведене The Wall Street Journal у січні, показало, що економісти знизили прогнози зростання економіки США в 2016 році до 2,5%, тоді як раніше їх очікування були вищими і становили близько 3%. Роздрібні продажі у США в 2015 році зросли на 2,1%, що є найгіршим результатом з 2009 року. Обсяг промислового виробництва в грудні скоротився на 0,4%, тоді як експерти прогнозували зменшення всього на 0,2%.

Схоже, що песимістичні настрої впевнено взяли гору в інвестиційній спільноті. Ринкам буде потрібно час, щоб адаптуватися до нового, набагато більш низького рівня цін на сировинних і фондових ринках. Ймовірність нових значних потрясінь дуже велика.

#### ІНДЕКСИ ФОНДОВИХ РИНКІВ

Індекс	ост. знач.	тижн. зміна	міс. зміна	з поч. року
S&P 500 (США)	1,880.3	-2.2%	-9.3%	-8.0%
FTSE 100 (ВБ)	5,804.1	-1.8%	-4.2%	-7.0%
MXME (Сх. Євр.)	97.1	-7.6%	-13.1%	-12.0%
UX (Україна)	659.9	-2.7%	-3.0%	-3.8%
RTS (Росія)	653.0	-11.4%	-16.8%	-13.7%

#### СИРОВИННІ РИНКИ

Товар	ост. знач.	тижн. зміна	міс. зміна	з поч. року
Пшениця, дол./т	172.5	-4.4%	-5.5%	-5.0%
Сталь, дол./т	248.0	0.0%	-7.1%	-2.0%
Нафта, дол./бар.	28.9	-13.7%	-22.2%	-22.4%
Золото, дол./унц.	1,088.7	-1.4%	1.5%	2.6%

Джерело: Thomson Reuters

[www.pumb.ua](http://www.pumb.ua)

 Департамент цінних паперів  
вул. Андріївська, 4, м. Київ, Україна 04070  
тел. +38 044 231 7380

## МАКРОЕКОНОМІКА

### Сільське господарство

За підсумками 2015 року сільськогосподарське виробництво скоротилося на 4,8%. При цьому виробництво у сільгоспдприємствах скоротилося на 5,2%, а в господарствах населення – на 4,3%.

Поголів'я великої рогатої худоби в 2015 році скоротилося на 2,8%, поголів'я свиней – на 3,5%, а поголів'я птиці – на 1,6%. Виробництво м'яса скоротилося на 1,4%, молока – на 4%, яєць – на 14,3%.

### ОПЕРАЦІЇ НБУ

Минулого тижня шляхом розміщення депозитних сертифікатів Нацбанк залучив 89,5 млрд. грн. При цьому обсяг депозитних сертифікатів овернайт, виданих за цей період, склав 59,9 млрд грн. Середньозважена ставка розміщення найбільш довгих (тримісячних) сертифікатів минулого тижня склала 21,19% річних проти 21,22% тижнем раніше.

Загальний рівень ліквідності банківської системи минулого тижня збільшився за рахунок зростання залишків на кореспондентських рахунках банків

### РИНОК АКЦІЙ

Як і інші фінансові ринки світу, ринок українських акцій закінчив минулий тиждень в мінусі: індекс Української біржі (УБ) за тиждень зменшився на 2,7% і закотився в п'ятницю 15 січня на позначці 659,93 пункту. З початку року падіння українського ринку акцій склало 3,8%.

### ВАЛЮТНИЙ РИНОК

Минулого тижня національна валюта України помітно девальвувала. Міжбанк торгувався в наступних діапазонах: у понеділок 11 січня – 23,40/23,70 грн/дол. США, у вівторок 12 січня – 23,15/23,45 грн/дол. США, у середу 13 січня – 23,50/23,80 грн/дол. США, у четвер 14 січня – 23,80/24,10 грн/дол. США, у п'ятницю 15 січня – 24,00/24,35 грн/дол. США, у суботу 16 січня – 24,20/24,60 грн/дол. США. Максимальні обсяги продажів зафіксовані 15 січня: понад 0,282 млрд дол. США (всі валюти), у тому числі тільки американської валюти було продано на суму понад 0,216 млрд. дол. США. Загальний обсяг продажу валюти за шість днів минулого тижня склав 1,3 млрд дол. США.

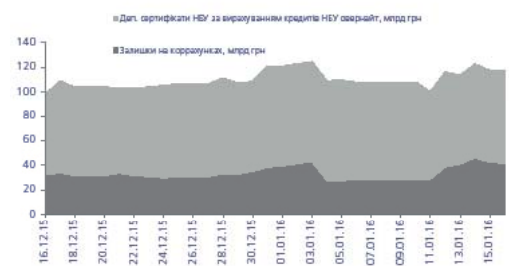
Минулого тижня Нацбанк виступив нетто-продавцем валюти. 12 січня регулятор купив у учасників ринку 1,4 млн дол. США, а середньозважений курс склав 23,21 грн/дол. США. 15 і 16 січня Нацбанк продав учасникам ринку 36,6 млн дол. США, середньозважений курс продажу в ці дні склав 24,29 грн/дол. США і 24,33 грн/дол. США відповідно.

## ОСТАННІ МАКРОЕКОНОМІЧНІ ДАНІ

Показник	Значення
Зміна сільськогосподарського виробництва у 2015 році, %	-4,8

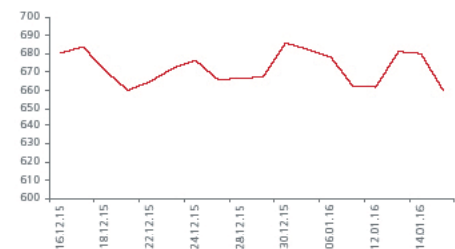
Джерело: Державна служба статистики

## ЛІКВІДНІСТЬ БАНКІВСЬКОЇ СИСТЕМИ



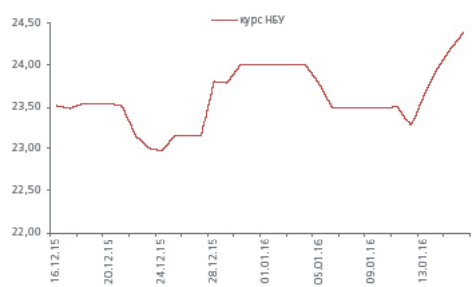
Джерело: НБУ

## ІНДЕКС УБ



Джерело: Thomson Reuters

## ОБМІННИЙ КУРС (грн/дол. США)



Джерело: НБУ, kurs.com.ua

### МІЖБАНКІВСЬКИЙ КРЕДИТНИЙ РИНОК

Минулого тижня вартість коштів на міжбанківському валютному ринку значно не змінилася. Кредити овернайт видавалися під 18-19% річних, тижневі ресурси коштували 19-20%, а місячні – 20-22%.

Обсяг залишків на кореспондентських рахунках банків помітно збільшився і більшу частину минулого тижня перевищував 40 млрд грн. За станом на ранок суботи 16 січня залишки становили 41,7 млрд грн.

## МАКРОЕКОНОМІЧНІ ПОКАЗНИКИ УКРАЇНИ

Показник	2014	2015
ВВП, %	-6,8	-7,2 (III квартал)
Промислове виробництво, %	-10,7	-4,9 (листопад)
Інфляція споживчих цін, % рік до року	24,9	43,3 (грудень)
Інфляція цін виробників, % рік до року	31,8	25,4 (грудень)
Сальдо торгового балансу, млрд дол. США	-5,4	-1,4 (січень-листопад)
Офіційний обмінний курс, середній за рік, грн./дол. США	11,89	
Середньозважений міжбанківський обмінний курс, середній за рік, грн./дол. США	11,89	21,85 (січень-грудень)
Середньозважений міжбанківський обмінний курс, на кінець року, грн./дол. США	15,77	24,00 (кінець грудня)
Активи банківської системи, % зростання	3,0	-3,2 (січень-листопад)

Джерело: Державна служба статистики, НБУ



## ДЕПАРТАМЕНТ ІНВЕСТИЦІЙНОГО БІЗНЕСУ

Стадник Антон  
Керівник департаменту  
+38 044 231 7046  
anton.stadnik@fuiib.com

Тимбай Марина  
Управління торгових та брокерських операцій  
+38 044 231 7053  
marina.timbay@fuiib.com

Ахтирко Євгенія  
Аналітичний відділ  
+38 044 231 7380  
evgeniya.ahitirko@fuiib.com

## УПРАВЛІННЯ МІЖНАРОДНОГО ФІНАНСУВАННЯ ТА СТРУКТУРУВАННЯ ТРАНЗАКЦІЙ

Зубро Сергій  
Начальник управління  
+38 044 231 7055  
serhiy.zubro@fuiib.com

## УПРАВЛІННЯ ТРАНЗАКЦІЙНИХ ПОСЛУГ

Гурбан Антон  
Начальник управління  
+38 044 231 7530  
anton.gurban@fuiib.com

## ДЕПАРТАМЕНТ СТРАТЕГІЧНОГО МАРКЕТИНГУ

Кокоба Анна  
Управління корпоративних комунікацій  
+38 044 231 7252  
anna.kokoba@fuiib.com