

Огляд фінансових ринків

13 липня 2015 р.

Греція + Китай

ЩОТИЖНЕВИЙ ЗВІТ

СВІТОВИЙ РИНОК

Фондові ринки світу були вельми волатильними минулого тижня. Тиждень почався обвалом на тлі новин з Греції, де більшість громадян на референдумі, проведеному 5 липня, висловилися проти пропозицій кредиторів щодо реструктуризації боргових зобов'язань країни.

У вівторок 7 липня пройшла зустріч лідерів країн євросони, на якій було прийнято рішення дати Греції п'ять днів для остаточної угоди. Лідери ЄС були рішучі, і відмова Греції від угоди у встановлені терміни означала би вихід країни з євросони. Цього ж дня відбувся обвал фондового ринку Китаю, який привів до панічних настроїв на ринках усього світу.

Проте в другій половині тижня ситуація стала стрімко покращуватися. Китайські власті прийняли рішучі міри по відновленню довіри до ринку акцій. А грецький уряд в п'ятницю 10 липня направив керівництву Єврогрупи план реформ, наблизившись до вимог кредиторів.

У ніч з неділі на понеділок лідери країн євросони досягли домовленості на саміті в Брюсселі з приводу третьої програми допомоги Греції. Програма ESM (європейський стабілізаційний механізм) передбачає фінансову допомогу за умови проведення серйозних реформ в країні.

Тепер, коли окреслені механізми для вирішення проблеми державних боргів Греції, ринки можуть увійти в традиційне літнє затишшя, а новий активний етап почнеться у вересні.

ІНДЕКСИ ФОНДОВИХ РИНКІВ

Індекс	ост. знач.	тижн. зміна	міс. зміна	з поч. року
S&P 500 (США)	2076,6	0,0%	-1,4%	0,9%
FTSE 100 (ВБ)	6673,4	1,3%	-2,3%	1,6%
MXME (Сх. Євр.)	135,0	-1,1%	-5,7%	12,4%
UX (Україна)	998,5	-1,7%	-2,3%	-3,4%
RTS (Росія)	905,2	-1,6%	-5,6%	14,5%

СИРОВИННІ РИНКИ

Товар	ост. знач.	тижн. зміна	міс. зміна	з поч. року
Пшениця, дол./т	191,0	4,4%	4,9%	-18,7%
Сталь, дол./т	353,0	-1,4%	-5,9%	-12,4%
Нафта, дол./бар.	58,7	-2,6%	-10,6%	2,4%
Золото, дол./унц.	1163,6	-0,3%	-1,9%	-1,7%

Джерело: Thomson Reuters

www.pumb.ua

Департамент цінних паперів
вул. Андріївська, 4, м. Київ, Україна 04070
тел. +38 044 231 7380

МАКРОЕКОНОМІКА

Інфляція

У червні 2015 року темпи споживчої інфляції продовжували сповільнюватися. Згідно з інформацією Державної служби статистики, у червні споживчі ціни збільшилися на 0,4% в порівнянні з попереднім місяцем, а річна інфляція знизилася до 57,5%.

Ціни на продукти харчування залишилися на рівні попереднього місяця, ціни на одяг і взуття за місяць зменшилися на 1,8%. Ціни на алкоголь і тютюнові вироби збільшилися на 2,5% внаслідок збільшення акцизів. Зростання тарифів на комунальні послуги призвело до зростання цін на житло на 1,2%.

Місячна інфляція цін виробників у червні прискорилося і склала 0,6%, проте в річному вираженні інфляція цін виробників сповільнилася до 37,9% з 42,0% у попередньому місяці. Ціни в добувній промисловості знизилися на 0,1%, у той час як ціни в обробній промисловості зросли на 0,6%. Внаслідок зростання тарифів на електро- і теплоенергію ціни в постачанні електроенергії, газу і пари збільшилися на 0,8%.

РИНОК ОБЛІГАЦІЙ

Минулого тижня Мінфін не проводив внутрішніх запозичень шляхом розміщення ОВДП на первинному аукціоні. Останнє розміщення відбувалося 23 червня.

ОПЕРАЦІЇ НБУ

Минулого тижня НБУ виділив кредити овернайт для підтримки ліквідності банків на загальну суму 84 млн грн під 33% річних.

Шляхом розміщення депозитних сертифікатів протягом минулого тижня Нацбанк залучив 54,3 млрд грн проти 46,3 млрд грн, залучених тижнем раніше. При цьому обсяг депозитних сертифікатів овернайт, виданих за цей період, склав 38,4 млрд грн.

До кінця минулого тижня загальний рівень ліквідності банківської системи залишався на рівні попереднього тижня. При цьому обсяг депозитних сертифікатів в обігу збільшився, а залишки на коррахунках банків дещо зменшилися.

РИНОК АКЦІЙ

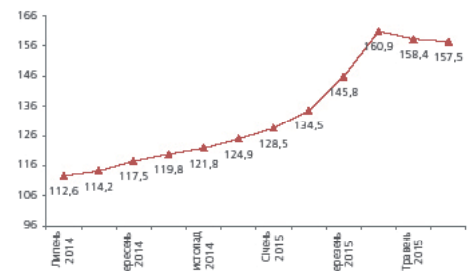
На початку минулого тижня разом зі світовими торговельними майданчиками український ринок акцій обвалився на новинах з Греції та Китаю. Однак надалі український ринок акцій не зміг відновити позиції, так як до негативного зовнішнього фону додалися новини з приводу корупційних скандалів у вищих ешелонах правоохоронних органів країни.

За результатами тижня індекс Української біржі (УБ) втратив 1,7% і закотився в п'ятницю 10 липня на позначці 998,49 пункту.

ВАЛЮТНИЙ РИНОК

Минулого тижня міжбанк торгувався в наступних діапазонах: у понеділок 6 липня – 21,25/21,50 грн/дол. США, у вівторок 7 липня –

ІНДЕКС СПОЖИВЧИХ ЦІН (до відповідн. місяця попереднього року)



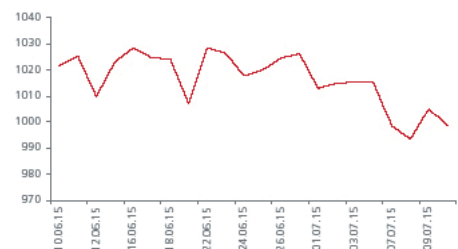
Джерело: Державна служба статистики

ЛІКВІДНІСТЬ БАНКІВСЬКОЇ СИСТЕМИ



Джерело: НБУ

ІНДЕКС УБ



Джерело: Thomson Reuters

21,60/21,90 грн/дол. США, у середу 8 липня – 21,80/22,30 грн/дол. США, у четвер 9 липня – 21,80/22,20 грн/дол. США, у п'ятницю 10 липня – 21,70/21,95 грн/дол. США.

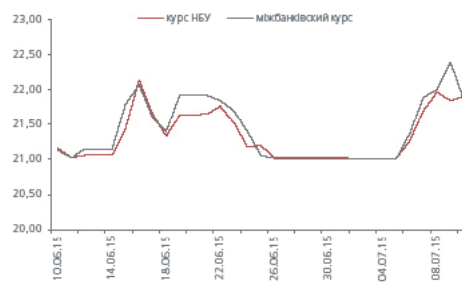
Максимальні обсяги продажів зафіксовані 10 липня: понад 0,325 млрд дол. США (всі валюти), у тому числі тільки американської валюти було продано на суму понад 0,240 млрд. дол. США.

МІЖБАНКІВСЬКИЙ КРЕДИТНИЙ РИНОК

Минулого тижня вартість кредитів на міжбанківському ринку становила 20-23% річних незалежно від терміновості.

Обсяг залишків на кореспондентських рахунках знизився і більшу частину тижня становив 21 млрд грн. Станом на ранок п'ятниці 10 липня залишки склали 20,3 млрд грн.

ОБМІННИЙ КУРС (грн/дол. США)



Джерело: НБУ, kurs.com.ua

МАКРОЕКОНОМІЧНІ ПОКАЗНИКИ УКРАЇНИ

Показник	2014	2015
ВВП, %	-6,8	-
Промислове виробництво, %	-10,7	-20,7 (травень)
Інфляція споживчих цін, % рік до року	24,9	57,5 (червень)
Інфляція цін виробників, % рік до року	31,8	37,9 (червень)
Сальдо торгового балансу, млрд дол. США	-5,4	-0,3 (січень-травень)
Офіційний обмінний курс, середній за рік, грн./дол. США	11,89	
Середньозважений міжбанківський обмінний курс, середній за рік, грн./дол. США	11,97	21,48 (січень-червень)
Середньозважений міжбанківський обмінний курс, на кінець року, грн./дол. США	15,79	21,01 (кінець червня)
Активи банківської системи, % зростання	3,0	-4,2 (січень-травень)

Джерело: Державна служба статистики, НБУ



ДЕПАРТАМЕНТ ІНВЕСТИЦІЙНОГО БІЗНЕСУ

Стадник Антон
Керівник департаменту
+38 044 231 7046
anton.stadnik@fuiib.com

Тимбай Марина
Управління торгових та брокерських операцій
+38 044 231 7053
marina.timbay@fuiib.com

Ахтирко Євгенія
Аналітичний відділ
+38 044 231 7380
evgeniya.ahitirko@fuiib.com

УПРАВЛІННЯ МІЖНАРОДНОГО ФІНАНСУВАННЯ ТА СТРУКТУРУВАННЯ ТРАНЗАКЦІЙ

Зубро Сергій
Начальник управління
+38 044 231 7055
serhiy.zubro@fuiib.com

УПРАВЛІННЯ ТРАНЗАКЦІЙНИХ ПОСЛУГ

Гурбан Антон
Начальник управління
+38 044 231 7530
anton.gurban@fuiib.com

ДЕПАРТАМЕНТ СТРАТЕГІЧНОГО МАРКЕТИНГУ

Кокоба Анна
Управління корпоративних комунікацій
+38 044 231 7252
anna.kokoba@fuiib.com